


|   |
|---|
| MODALIDADE  |
| PROJ. 02/2020   |
| PA 0235/2020  |
| FLS. 204  |
|  |
| ASSINATURA  |

ENVELOPE Nº 1 – PROPOSTA



CNPJ:02.297250/0001-60

C BRASIL EMPREENDIMENTOS LTDA -ME

Ref. PREGÃO PRESENCIAL SRP Nº 002/2020

PROCESSO ADMINISTRATIVO Nº 0235/2020

INÍCIO EM 02 DE MARÇO DE 2020; AS 15H00MIN (QUINZE HORAS)



Handwritten mark resembling a stylized 'X' or crossed lines.

Handwritten mark resembling a stylized 'P' or a loop with a tail.

Handwritten mark resembling a stylized 'A' or a loop with a tail.

Handwritten mark resembling a stylized 'P' or a loop with a tail.

Handwritten mark resembling a stylized 'A' or a loop with a tail.


Handwritten mark resembling a stylized 'A' or a loop with a tail.

Handwritten mark resembling a stylized 'A' or a loop with a tail.

Handwritten mark resembling a stylized 'A' or a loop with a tail.

# GRÁFICA AGORA!!!

Nosso papel vai além da impressão



À  
COMISSÃO PERMANENTE DE LICITAÇÃO  
Ref. PREGÃO PRESENCIAL SRP Nº 002/2020  
PROCESSO ADMINISTRATIVO Nº 0235/2020

Prezados Senhores,

Pelo presente, submetemos à apreciação de V.Sª, a nossa proposta relativa ao PREGÃO PRESENCIAL SRP Nº 002/2020, assumindo inteira responsabilidade por quaisquer erros ou omissões que venham a ser verificados na preparação da mesma, declarando que temos pleno conhecimento das condições em que se desenvolverão os trabalhos e que concordamos com a totalidade das instruções e critérios de qualificação definidos no Edital. Nos preços propostos estão incluídos, além do lucro, todas as despesas e custos, como transportes, tributos de qualquer natureza e todas as despesas, diretas ou indiretas, relacionadas com os serviços do objeto da presente licitação.

Razão Social: C. Brasil Empreendimentos Ltda - ME

CNPJ: 02.297.250/0001-60 Insc Municipal: 902-4

CONTATOS: CLÉLIO SILVEIRA FILHO 98 98145 8880, PAULO RICARDO DANTAS SILVEIRA 98 98123 8060

RESPONSÁVEL PELA ASSINATURA DE INSTRUMENTO CONTRATUAL: CLÉLIO SILVEIRA FILHO

Endereço: Rua da Pedra Branca nº 549 - Centro. Santa Inês - MA

Banco Itaú - Agência 9717 - Conta Corrente 01140-8

## COTAÇÃO DE PREÇOS MATERIAL GRÁFICO - PINDARÉ MIRIM/MARANHÃO

| SECRETARIA DE ASSISTÊNCIA SOCIAL |  |       |       |            |              |
|----------------------------------|--|-------|-------|------------|--------------|
| 1                                | CERTIFICADO 21 X 30 cm, 4x1 cores tinta escala em off-set 240gr  | UND   | 500   | R\$ 2,00   | R\$ 1.000,00 |
| 2                                | CERTIFICADO 14 x 20cm, 4x1 cores tinta escala em off-set 240gr   | UND   | 400   | R\$ 1,50   | R\$ 600,00   |
| 3                                | AVALIAÇÃO DIAGNÓSTICA 21 X 29,7cm, 4X0 cores tinta escala off-set 75gr.BLOCO c/100 fls                 | BLOCO | 500   | R\$ 17,15  | R\$ 8.575,00 |
| 4                                | FICHA ATENDIMENTO INDIVIDUAL 21 X 29,7cm, 4X0 cores tinta escala off-set 75gr.BLOCO c/100 fls          | BLOCO | 100   | R\$ 17,15  | R\$ 1.715,00 |
| 5                                | FICHA DE ATIVIDADES LUDICAS 21 X 29,7cm, 1X0 cores em off-set 75grBLOCO c/100 fls                      | BLOCO | 100   | R\$ 17,15  | R\$ 1.715,00 |
| 6                                | FICHA DE CADASTRO DE DOMICILIO 21 X 29,7cm, 1X0 cores em off-set 75gr BLOCO c/100 fls                  | BLOCO | 150   | R\$ 17,15  | R\$ 2.572,50 |
| 7                                | FICHA DE CURSO DE GERAÇÃO DE RENDA 21 X 29,7cm, 1X0 cores off-set 75gr BLOCO c/100 fls                 | BLOCO | 100   | R\$ 17,15  | R\$ 1.715,00 |
| 8                                | FICHA DADOS DOS MEMBROS 21 X 29,7cm, 1X0 cores off-set 75gr  | BLOCO | 100   | R\$ 17,15  | R\$ 1.715,00 |
| 9                                | FICHA DESLOCAMENTO DE EQUIPE 21 X 29,7cm, 1X0 cores off-set 75grBLOC                                   | BLOCO | 100   | R\$ 17,15  | R\$ 1.715,00 |
| 10                               | FICHA ENCAMINHAMENTO E ACOMPANHAMENTO 21 X 29,7cm, 1X0 cores o   | BLOCO | 100   | R\$ 17,15  | R\$ 1.715,00 |
| 11                               | FICHA DE OFICINAS DE CONVIVENCIA E SOCIOEDUCATIVAS 21 X 29,7cm, 1X0 cores off-set 75gr BLOCO c/100 fls | BLOCO | 100   | R\$ 17,15  | R\$ 1.715,00 |
| 12                               | FICHA DE REUNIÕES E PALESTRAS 21 X 29,7cm, 1X0 cores off-set 75gr BLOCO c/100 fls                      | BLOCO | 100   | R\$ 17,15  | R\$ 1.715,00 |
| 13                               | FICHA E VISITAS DOMICILIARES 21 X 29,7cm, 1X0 cores off-set 75gr                                       | BLOCO | 100   | R\$ 17,15  | R\$ 1.715,00 |
| 14                               | FICHA DE REQUISIÇÃO DE MATERIAIS 21 X 29,7cm, 1X0 cores off-set 75gr BL                                | BLOCO | 100   | R\$ 17,15  | R\$ 1.715,00 |
| 15                               | INFORMATIVOS 10X14 cm, 4X4 cores tinta escala off-set 75gr.  | UND   | 3000  | R\$ 1,09   | R\$ 3.270,00 |
| 16                               | FOLDERS INFORMATIVOS 21 X 29,7cm, 4X4 cores tinta escala off-set 75gr frente e verso. Dobrado          | UND   | 5000  | R\$ 0,70   | R\$ 3.500,00 |
| 17                               | CARTAZ INFORMATIVO 45 X 32 cm, 4X0 cores tinta escala couche fosco 170gr.                              | UND   | 3000  | R\$ 1,10   | R\$ 3.300,00 |
| 18                               | BANNER 2,00 X 1,20 cm  | UND   | 20    | R\$ 120,00 | R\$ 2.400,00 |
| 19                               | BANNER 0,80 X 1,20 cm  | UND   | 50    | R\$ 90,00  | R\$ 4.500,00 |
| 20                               | ADESIVOS 21 X 29,7cm, 4X4 cores tinta escala   | UND   | 2.000 | R\$ 1,30   | R\$ 2.600,00 |
| 21                               | ADESIVOS 14 X 20cm, 4X4 cores tinta escala   | UND   | 3.000 | R\$ 0,90   | R\$ 2.700,00 |

# GRÁFICA AGORA

Nosso papel vai além da impressão

MODALIDADE  
PP00.2720.00  
PA 08/35/2020 Page  
FLS 206  
ASSINATURA

|              |   |             |       |           |                       |
|--------------|---|-------------|-------|-----------|-----------------------|
| 22           | ADESIVOS 14 X 10cm, 4X4 cores tinta escala  | UND         | 4.000 | R\$ 0,95  | R\$ 3.800,00          |
| 23           | CONVITES OFICIAIS 15 X 20 7 cm, 4X0 cores tinta escala em couche fosco 170gr.   | UND         | 1.000 | R\$ 1,50  | R\$ 1.500,00          |
| 24           | INFORMATIVOS 14X20.cm, 4X4 cores tinta escala off-set 75gr  | UND         | 3.000 | R\$ 1,20  | R\$ 3.600,00          |
| 25           | APOSTILA Capa: 29.7X46cm, 4X0 cores tinta escala supremo 250gr. Miolo: 250 págs., 21X29. 7 cm, 1 cor em off-set 75gr. Lombada: 25 mm, dobrado | UND         | 300   | R\$ 30,00 | R\$ 9.000,00          |
| 26           | JORNAL INFORMATIVO 21 X 29.7cm, 4X4 cores tinta escala off-set 75gr.  | TIPO FOLDER | 1.000 | R\$ 1,40  | R\$ 1.400,00          |
| 27           | APOSTILA Capa: 29.7X46cm, 4X0 cores tinta escala supremo 250gr. Miolo: 100 págs., 21X29. 7 cm, 1 cor em off-set 75gr. Lombada: 25 mm, dobrado | LIVRO       | 400   | R\$ 17,00 | R\$ 6.800,00          |
| 28           | CARTILHA Capa: 14.7X20cm, 4X0 cores tinta escala supremo 250gr. Miolo: 20 págs., 14X20. 7 cm, 1 cor em off-set 75gr. Lombada: 25 mm, dobrado  | LIVRO       | 2000  | R\$ 5,50  | R\$ 11.000,00         |
| 29           | CARTILHA Capa: 14.7X20cm, 4X0 cores tinta escala supremo 250gr. Miolo: 15 págs., 14X20. 7 cm, 1 cor em off-set 75gr. Lombada: 25 mm, dobrado  | LIVRO       | 2000  | R\$ 5,40  | R\$ 10.800,00         |
| 30           | CAPA DE PROCESSO Capa: 23X33.4cm, 4X1 cores tinta escala em off-set 180gr.  | CAPA        | 3.000 | R\$ 0,88  | R\$ 2.640,00          |
| <b>TOTAL</b> |   |             |       |           | <b>RSD 102.707,50</b> |

## LOTE II - SECRETARIA DE SAÚDE

### TFD

|    |   |    |    |           |              |
|----|---|----|----|-----------|--------------|
| 31 | ESTRATIFICAÇÃO DE RISCO DA CRIANÇA - PAPEL SULFITE A4 - COM 100 FOLHAS. | BL | 70 | R\$ 17,15 | R\$ 1.200,50 |
| 32 | LAUDO TFD - PAPEL SULFITE A4 - COM 100 FOLHAS.                          | BL | 70 | R\$ 17,15 | R\$ 1.200,50 |
| 33 | APAC - PAPEL SULFITE A4 - COM 100 FOLHAS.                               | BL | 70 | R\$ 17,15 | R\$ 1.200,50 |

### SETOR RH

|    |   |    |    |           |              |
|----|---|----|----|-----------|--------------|
| 34 | FOLHA DE PONTO - PAPEL SULFITE A4 - COM 100 FOLHAS. | BL | 70 | R\$ 17,15 | R\$ 1.200,50 |
|----|---|----|----|-----------|--------------|

### ALMOXERIFADO

|    |   |    |    |           |            |
|----|---|----|----|-----------|------------|
| 35 | REQUISIÇÃO DE MATERIAL - PAPEL SULFITE A4 - COM 100 FOLHAS. | BL | 30 | R\$ 17,15 | R\$ 514,50 |
|----|---|----|----|-----------|------------|

### VIGILÂNCIA SANITÁRIA

|    |  |    |    |           |            |
|----|--|----|----|-----------|------------|
| 36 | TERMO DE APREENSÃO - PAPEL SULFITE A4 - COM 100 FOLHAS.    | BL | 30 | R\$ 17,15 | R\$ 514,50 |
| 37 | TERMO DE FISCALIZAÇÃO - PAPEL SULFITE A4 - COM 100 FOLHAS. | BL | 30 | R\$ 17,15 | R\$ 514,50 |

### ZOONOSES


|    |  |    |    |           |            |
|----|--|----|----|-----------|------------|
| 38 | FICHA DE ATENDIMENTO A RECLAMAÇÃO - PAPEL SULFITE A4 - COM 100 FOLHAS.     | BL | 30 | R\$ 17,15 | R\$ 514,50 |
| 39 | FICHA DE OBSERVAÇÃO DO ANIMAL - PAPEL SULFITE A4 - COM 100 FOLHAS.         | BL | 30 | R\$ 17,15 | R\$ 514,50 |
| 40 | AUTORIZAÇÃO DO RECOLHIMENTO DO ANIMAL - PAPEL SULFITE A4 - COM 100 FOLHAS. | BL | 30 | R\$ 17,15 | R\$ 514,50 |
| 41 | TERRMO DE BUSCA ATIVO - PAPEL SULFITE A4 - COM 100 FOLHAS.                 | BL | 30 | R\$ 17,15 | R\$ 514,50 |
| 42 | FICHA CLINICA DO ANIMAL - PAPEL SULFITE A4 - COM 100 FOLHAS.               | BL | 20 | R\$ 17,15 | R\$ 343,00 |

### SAÚDE DO ADULTO

|    |  |    |    |           |              |
|----|--|----|----|-----------|--------------|
| 43 | CADERNETA DE PESSOA IDOSA - PAPEL SULFITE A4 - COM 100 FOLHAS. | BL | 60 | R\$ 17,15 | R\$ 1.029,00 |
|----|--|----|----|-----------|--------------|

# GRÁFICA AGORA

Nosso papel vai além da impressão



|                                  |   |     |      |           |              |
|----------------------------------|---|-----|------|-----------|--------------|
| 44                               | PLANILHA DE INSULINA MENSAL - PAPEL SULFITE A4 - COM 100 FOLHAS.                          | BL  | 20   | R\$ 17,15 | R\$ 343,00   |
| <b>SETOR DENGUE</b>              |   |     |      |           |              |
| 45                               | CONTROLE DE ENTREGA - PAPEL SULFITE A4 - COM 100 FOLHAS.                                  | BL  | 10   | R\$ 17,15 | R\$ 171,50   |
| 46                               | PROGRAMA DE LEISHMANIOSE TEGUMENTAR - PAPEL SULFITE A4 -                                  | BL  | 10   | R\$ 17,15 | R\$ 171,50   |
| 47                               | RESULTADOS DE EXAMES - PAPEL SULFITE A4 - COM 100 FOLHAS.                                 | BL  | 10   | R\$ 17,15 | R\$ 171,50   |
| 48                               | PCFAD - PAPEL SULFITE A4 - COM 100 FOLHAS.  | BL  | 10   | R\$ 17,15 | R\$ 171,50   |
| 49                               | LIRA - PAPEL SULFITE A4 - COM 100 FOLHAS.   | BL  | 10   | R\$ 17,15 | R\$ 171,50   |
| 50                               | BOLETIM DE RECONHECIMENTO - PAPEL SULFITE A4 - COM 100 FOLHAS.                            | BL  | 50   | R\$ 17,15 | R\$ 857,50   |
| 51                               | RESUMO SEMANAL SERVIÇO ANTIVETORIAL - PAPEL SULFITE A4 - COM 100 FOLHAS.                  | BL  | 20   | R\$ 17,15 | R\$ 343,00   |
| 52                               | PNCD - PAPEL SULFITE A4 - COM 100 FOLHAS.   | BL  | 20   | R\$ 17,15 | R\$ 343,00   |
| 53                               | RESUMO DE CASOS DE MALÁRIA - PAPEL SULFITE A4 - COM 100 FOLHAS.                           | BL  | 20   | R\$ 17,15 | R\$ 343,00   |
| 54                               | FICHA DE VISITA - PAPEL SULFITE A4 - COM 100 FOLHAS.                                      | BL  | 50   | R\$ 17,15 | R\$ 857,50   |
| <b>HANS/TB</b>                   |   |     |      |           |              |
| 55                               | CARTÃO DE APRASAMENTO - PAPEL SULFITE A4 - COM 100 FOLHAS.                                | BL  | 50   | R\$ 17,15 | R\$ 857,50   |
| 56                               | PROGRAMA DE CONTROLE DA HANSENÍASE - PAPEL SULFITE A4 - COM 100 FOLHAS.                   | BL  | 40   | R\$ 17,15 | R\$ 686,00   |
| 57                               | LOCALIZAÇÃO DE LESÕES - PAPEL SULFITE A4 - COM 100 FOLHAS.                                | BL  | 40   | R\$ 17,15 | R\$ 686,00   |
| 58                               | AVALIAÇÃO DO GRAU DE INC. FÍSICA - PAPEL SULFITE A4 - COM 100 FOLHAS.                     | BL  | 40   | R\$ 17,15 | R\$ 686,00   |
| 59                               | AVALIAÇÃO NEUROLÓGICA - PAPEL SULFITE A4 - COM 100 FOLHAS.                                | BL  | 40   | R\$ 17,15 | R\$ 686,00   |
| 60                               | REFERENCIA E CONTRA-REFERENCIA - PAPEL SULFITE A4 - COM 100                               | BL  | 30   | R\$ 17,15 | R\$ 514,50   |
| 61                               | REFERENCIA E CONTRA-REFERENCIA - PAPEL SULFITE A4 - COM 100                               | BL  | 30   | R\$ 17,15 | R\$ 514,50   |
| 62                               | GUIA DE REFERENCIA MUNICIPAL - PAPEL SULFITE A4 - COM 100 FOLHAS.                         | BL  | 40   | R\$ 17,15 | R\$ 686,00   |
| 63                               | GUIA DE TRANSFERENCIA - PAPEL SULFITE A4 - COM 100 FOLHAS.                                | BL  | 30   | R\$ 17,15 | R\$ 514,50   |
| 64                               | BACILOSCOPIA - PAPEL SULFITE A4 - COM 100 FOLHAS.   | BL  | 40   | R\$ 17,15 | R\$ 686,00   |
| 65                               | PROGRAMA DE CONTROLE DA TUBERCULOSE - PAPEL SULFITE A4 - COM                              | BL  | 30   | R\$ 17,15 | R\$ 514,50   |
| 66                               | TUBERCULOSE - SINA - PAPEL SULFITE A4 - COM 100 FOLHAS.                                   | BL  | 40   | R\$ 17,15 | R\$ 686,00   |
| 67                               | TDO - PAPEL SULFITE A4 - COM 100 FOLHAS.  | BL  | 30   | R\$ 17,15 | R\$ 514,50   |
| 68                               | REQUISICÃO DE EXAMES PARA DIAGNÓSTICO DA TUBERCULOSE - PAPEL SULFITE A4 - COM 100 FOLHAS. | BL  | 30   | R\$ 17,15 | R\$ 514,50   |
| 69                               | FICHA DE TRANSPARÊNCIA - SINA - PAPEL SULFITE A4 - COM 100 FOLHAS.                        | BL  | 35   | R\$ 17,15 | R\$ 600,25   |
| 70                               | FICHA DE APRAZAMENTO - PAPEL SULFITE A4   | UND | 5000 | R\$ 0,95  | R\$ 4.750,00 |
| <b>VIGILÂNCIA EPIDEMIOLÓGICA</b> |   |     |      |           |              |
| 71                               | LIVRO DE REGISTRO DO CEMITÉRIO - PAPEL SULFITE A4 - COM 100 FOLHAS.                       | BL  | 20   | R\$ 17,15 | R\$ 343,00   |
| 72                               | SEMANA DE NOTIFICAÇÃO - PAPEL SULFITE A4 - COM 100 FOLHAS.                                | BL  | 20   | R\$ 17,15 | R\$ 343,00   |
| 73                               | PLANILHA PARA ANOTAÇÃO DOS NASCIDOS VIVOS - PAPEL SULFITE A4 - COM 100 FOLHAS.            | BL  | 20   | R\$ 17,15 | R\$ 343,00   |
| 74                               | VIOLÊNCIA INTERPESSOAL - SINAN - PAPEL SULFITE A4 - COM 100 FOLHAS.                       | BL  | 20   | R\$ 17,15 | R\$ 343,00   |
| 75                               | ACIDENTE DE TRABALHO COM EXPOSIÇÃO - SINAN - PAPEL SULFITE A4 - COM 100 FOLHAS.           | BL  | 20   | R\$ 17,15 | R\$ 343,00   |
| 76                               | ACIDENTE DE TRABALHO GRAVE - PAPEL SULFITE A4 - COM 100 FOLHAS.                           | BL  | 20   | R\$ 17,15 | R\$ 343,00   |
| 77                               | DENGUE - PAPEL SULFITE A4 - COM 100 FOLHAS.   | BL  | 20   | R\$ 17,15 | R\$ 343,00   |
| 78                               | ESTRATIFICAÇÃO DE RISCO DA CRIANÇA - PAPEL SULFITE A4 - COM 100 FOLHAS.                   | BL  | 50   | R\$ 17,15 | R\$ 857,50   |

# GRÁFICA AGORA

Nosso papel vai além da impressão

PP0002/2020 MODALIDADE  
PA 0235/2020 Page - 4 -  
FLS. 08  
ACSRATIJA

|     |  |     |        |           |               |
|-----|--|-----|--------|-----------|---------------|
| 79  | ESTRATIFICAÇÃO DE RISCO DA GESTANTE - PAPEL SULFITE A4 - COM 100 FOLHAS.                                   | BL  | 50     | R\$ 17,15 | R\$ 857,50    |
| 80  | 2º ATENDIMENTO PÓS PARTO - PAPEL SULFITE A4 - COM 100 FOLHAS.  | BL  | 50     | R\$ 17,15 | R\$ 857,50    |
| 81  | 1º ATENDIMENTO PÓS PARTO - PAPEL SULFITE A4 - COM 100 FOLHAS.  | BL  | 50     | R\$ 17,15 | R\$ 857,50    |
| 82  | CONSULTA PRÉ NATAL - PAPEL SULFITE A4 - COM 100 FOLHAS.  | BL  | 50     | R\$ 17,15 | R\$ 857,50    |
| 83  | FICHA DE ACOMPANHAMENTO GESTANTE- PAPEL SULFITE A4 - COM 100 FOLHAS.                                       | BL  | 50     | R\$ 17,15 | R\$ 857,50    |
| 84  | MOVIMENTO MENSAL - PAPEL SULFITE A4 - COM 100 FOLHAS.  | BL  | 50     | R\$ 17,15 | R\$ 857,50    |
| 85  | PLANILHA DE CONSUMO MÉDIO DE ANTICONCEPCIONAL - SULFITE A4 - COM 100 FOLHAS                                | BL  | 50     | R\$ 17,15 | R\$ 857,50    |
| 86  | CARTÃO DE PLANEJAMENTO FAMILIAR - COM 100 FOLHAS   | BL  | 7000   | R\$ 1,20  | R\$ 8.400,00  |
| 87  | PAPEL SULFITE A4 - COM 100 FOLHAS  | BL  | 100    | R\$ 17,15 | R\$ 1.715,00  |
| 88  | MAPA COLETA PREVENTIVO   | BL  | 10     | R\$ 17,15 | R\$ 171,50    |
| 89  | MOVIMENTO MENSAL - PAPEL SULFITE A4 - COM 100 FOLHAS.  | BL  | 50     | R\$ 17,15 | R\$ 857,50    |
| 90  | CARTÃO SOMBRA  | UND | 4500   | R\$ 1,12  | R\$ 5.040,00  |
| 91  | DECLARAÇÃO DE SITUAÇÃO VACINAL - PAPEL SULFITE A4 - COM 100 FOLHAS.  | BL  | 100    | R\$ 17,15 | R\$ 1.715,00  |
| 92  | DETECÇÃO DE ANTICORPOS - PAPEL SULFITE A4 - COM 100 FOLHAS.  | BL  | 100    | R\$ 17,15 | R\$ 1.715,00  |
| 93  | FICHA DO VACINADO - MINI -   | UND | 4000   | R\$ 0,95  | R\$ 3.800,00  |
| 94  | FICHA DO VACINADO - PAPEL SULFITE A4 - COM 100 FOLHAS.   | BL  | 50     | R\$ 17,15 | R\$ 857,50    |
| 95  | MAPA DE ACOMP. DE BOLSA FAMILIA - PAPEL SULFITE A4 - COM 100 FOLHAS.                                       | BL  | 50     | R\$ 17,15 | R\$ 857,50    |
| 96  | RECEITUÁRIOS DE CONTROLE ESPECIAL EM 2 VIAS - PAPEL SULFITE A4 - COM 100 FOLHAS.                           | BL  | 500    | R\$ 17,15 | R\$ 8.575,00  |
| 97  | FICHA REQUISIÇÃO DE EXAMES PAPEL SULFITE A4 - COM 100 FOLHAS.  | BL  | 300    | R\$ 17,15 | R\$ 5.145,00  |
| 98  | FICHA DE ATENDIMENTO INDIVIDUAL PAPEL SULFITE A4 - COM 100 FOLHAS.   | BL  | 500    | R\$ 17,15 | R\$ 8.575,00  |
| 99  | FICHA DE PROCEDIMENTO PAPEL SULFITE A4 - COM 100 FOLHAS.   | BL  | 100    | R\$ 17,15 | R\$ 1.715,00  |
| 100 | FICHA DE VISITA DOMICILIAR PAPEL SULFITE A4 - COM 100 FOLHAS.  | BL  | 500    | R\$ 17,15 | R\$ 8.575,00  |
| 101 | FICHA GERAL PAPEL SULFITE A4 - COM 100 FOLHAS.   | BL  | 400    | R\$ 17,15 | R\$ 6.860,00  |
| 102 | ATESTADO DIARIO DE FREQUENCIA-11/10 - NA COR BRANCA - PAPEL SULFITE A4 - COM 100 FOLHAS.                   | BL  | 100    | R\$ 17,15 | R\$ 1.715,00  |
| 103 | BLOCOS "ATESTADO MÉDICO" COM 100 FOLHAS  | BL  | 3000   | R\$ 10,00 | R\$ 30.000,00 |
| 104 | BOLETIM DE FREQUÊNCIA COM 100 FOLHAS   | BL  | 150    | R\$ 17,15 | R\$ 2.572,50  |
| 105 | BLOCOS "CADASTRO DA FAMÍLIA " COM 100 FOLHAS   | BL  | 100    | R\$ 17,15 | R\$ 1.715,00  |
| 106 | CARTEIRA DE VACINAÇÃO DA CRIANÇA " MENINO"   | UN  | 3.500  | R\$ 1,35  | R\$ 4.725,00  |
| 107 | CARTEIRA DE VACINAÇÃO DA CRIANÇA " MENINA"   | UN  | 4.500  | R\$ 1,35  | R\$ 6.075,00  |
| 108 | CADERNETA DE VACINAÇÃO ADULTO - FRENTE E VERSO - NA COR BRANCA - PAPEL CARTOLINA - DOBRADO AO MEIO         | UN  | 4.500  | R\$ 1,20  | R\$ 5.400,00  |
| 109 | CARTEIRA GESTANTE - NA COR BRANCA - PAPEL CARTOLINA - ESCRITA EM ROSA, AMARELA E PRETA - TAMANHO 29        | UN  | 4.500  | R\$ 1,20  | R\$ 5.400,00  |
| 110 | FICHA SISVAN FRENTE E VERSO - NA COR BRANCA - PAPEL SULFITE A4 - COM 100 FOLHAS                            | BL  | 50     | R\$ 17,15 | R\$ 857,50    |
| 111 | ENVELOPE OFÍCIO COM TIMBRE - NA COR BRANCA - PAPEL 90 G - TAMANHO 22,09 DE LARGURA X 11,04 DE COMPRIMENTO  | UN  | 10.500 | R\$ 1,30  | R\$ 13.650,00 |
| 112 | FICHA DE ACOMPANHAMENTO DE DIABÉTICOS - FRENTE E VERSO - NA COR BRANCA - PAPEL SULFITE A4 - COM 100 FOLHAS | BL  | 150    | R\$ 17,15 | R\$ 2.572,50  |
| 113 | FICHA PERINATAL-AMBULATÓRIO - FRENTE E VERSO - NA COR BRANCA - PAPEL SULFITE A4 - COM 100 FOLHAS           | BL  | 150    | R\$ 17,15 | R\$ 2.572,50  |
| 114 | FICHA DE CADASTRAMENTO DA GESTANTE - FRENTE E VERSO - NA COR BRANCA - PAPEL SULFITE A4 - COM 100 FOLHAS.   | BL  | 150    | R\$ 17,15 | R\$ 2.572,50  |
| 115 | FICHA DE CONTROLE DE MEDICAMENTOS - FRENTE E VERSO - NA COR BRANCA - PAPEL CARTOLINA - TAMANHO 15,02       | BL  | 150    | R\$ 17,15 | R\$ 2.572,50  |

# GRÁFICA AGORA

Nosso papel vai além da impressão

PP00 MODALIDADE  
PA 0235/2020  
FLS 209  
ASSINATURA

|     |  |    |       |           |               |
|-----|--|----|-------|-----------|---------------|
| 116 | FICHA DE CONTROLE ODONTOLÓGICO-PA - FRENTE E VERSO - NA COR BRANCA - PAPEL CARTOLINA - TAMANHO 21,02                                 | UN | 5.500 | R\$ 1,30  | R\$ 7.150,00  |
| 117 | FICHA DE MEDICAMENTOS CONTROLADOS - FRENTE E VERSO - NA COR BRANCA - PAPEL CARTOLINA - TAMANHO 15,01                                 | UN | 4.500 | R\$ 1,30  | R\$ 5.850,00  |
| 118 | REQUISIÇÃO DE EXAME CITOPATOLÓGICO- FRENTE E VERSO - NA COR BRANCA - PAPEL SULFITE A4 - COM 100 FOLHAS                               | BL | 150   | R\$ 13,50 | R\$ 2.025,00  |
| 119 | FICHA DE ACOMPANHAMENTO INDIVIDUAL-PROGRAMA NACIONAL DE SUPLEMENTAÇÃO DE FERRO - NA COR BRANCA - PAP                                 | BL | 150   | R\$ 17,15 | R\$ 2.572,50  |
| 120 | REQUISIÇÃO DE MAMOGRAFIA- NA COR BRANCA - PAPEL SULFITE A4 -COM 100 FOLHAS   | BL | 20    | R\$ 17,15 | R\$ 343,00    |
| 121 | FICHA DE PRONTUÁRIO - FRENTE E VERSO - NA COR BRANCA - PAPEL SULFITE A4 - COM 100 FOLHAS.  | BL | 1.500 | R\$ 17,15 | R\$ 25.725,00 |
| 122 | GRÁFICO SISVAN-MENINA - FRENTE E VERSO - NA COR BRANCA E ROSA - PAPEL SULFITE A4 - COM 100 FOLHAS.                                   | BL | 80    | R\$ 17,15 | R\$ 1.372,00  |
| 123 | GRÁFICO SISVAN-MENINO - FRENTE E VERSO - COR BRANCO E AZUL - PAPEL SULFITE A4 - COM 100 FOLHAS.                                      | BL | 80    | R\$ 17,15 | R\$ 1.372,00  |
| 124 | FICHA DE REFERÊNCIA DE PACIENTE COM NUMERAÇÃO-TAMANHO;21 DE ALTURA X 15 DE LARGURA - COR BRANCA - PAPEL SULFITE A4 - COM 100 FOLHAS. | BL | 80    | R\$ 17,15 | R\$ 1.372,00  |
| 125 | LAUDO PARA SOLICITAÇÃO DE MEDICAMENTOS EXCEPCIONAIS-(LME) - NA COR BRANCA - PAPEL SULFITE A4 - COM 10                                | BL | 80    | R\$ 17,00 | R\$ 1.360,00  |
| 126 | PROGRAMA DE HIPERTENSÃO ARTERIAL - COR BRANCA - PAPEL SULFITE A4 - COM 100 FOLHAS.   | BL | 250   | R\$ 17,15 | R\$ 4.287,50  |
| 127 | PRONTO ATENDIMENTO - NA COR BRANCA - PAPEL SULFITE A4 - COM 100 FOLHAS.  | BL | 300   | R\$ 17,15 | R\$ 5.145,00  |
| 128 | PROTOCOLO DE ATENDIMENTO/EXAME - NA COR BRANCA - PAPEL SULFITE A4 - COM 100 FOLHAS.  | BL | 250   | R\$ 17,15 | R\$ 4.287,50  |
| 129 | RECEITUÁRIO - NA COR BRANCA - PAPEL SULFITE TAMANHO 14,00 DE LARGURA X 2. 1/2 DE COMPRIMENTO - COM 100                               | BL | 700   | R\$ 17,15 | R\$ 12.005,00 |
| 130 | RECEITUÁRIO CONTROLE ESPECIAL - PAPEL COPIATIVO - NA COR BRANCA - 2 VIAS - TAMANHO 15,05 DE LARGURA                                  | BL | 250   | R\$ 17,15 | R\$ 4.287,50  |
| 131 | RECOMENDAÇÕES NUTRICIONAIS-PERDA DE PESO - NA COR BRANCA - PAPEL SULFITE 20,01 DE LARGURA X 30,05 DE COMPRIMENTO                     | BL | 150   | R\$ 17,15 | R\$ 2.572,50  |
| 132 | REGISTRO DE ATENDIMENTO MÉDICO - NA COR BRANCA - PAPEL SULFITE A4- COM 100 FOLHAS.   | BL | 300   | R\$ 17,15 | R\$ 5.145,00  |
| 133 | RELAÇÃO DE REQUISIÇÕES DE CITOLOGIA - PAPEL SULFITE NA COR BRANCA TAMANHO 34,03 DE LARGURA X 21,05 D                                 | BL | 150   | R\$ 17,15 | R\$ 2.572,50  |
| 134 | RELAÇÃO NOMINAL DE EXAME-PÉZINHO - PAPEL SULFITE NA COR BRANCA - TAMANHO 21,04 DE LARGURA X 31,00 DE COMPRIMENTO                     | BL | 150   | R\$ 17,15 | R\$ 2.572,50  |
| 135 | REQUISIÇÃO DE EXAME CITOPATOLÓGICO-COLO DO ÚTERO - NA COR BRANCA - PAPEL SULFITE A4 - COM 100 FOLHAS                                 | BL | 250   | R\$ 17,15 | R\$ 4.287,50  |
| 136 | TRIGLICÉRIDES-ORIENTAÇÕES E CUIDADOS - COR BRANCA - PAPEL SULFITE- TAMANHO 20,00 DE LARGURA X 21,04                                  | BL | 150   | R\$ 17,15 | R\$ 2.572,50  |
| 137 | PESQUISA DE QUALIDADE DA UNIDADE - NA COR BRANCA - PAPEL SULFITE A4 -COM 100 FOLHAS.   | BL | 150   | R\$ 17,15 | R\$ 2.572,50  |
| 138 | RELATÓRIO DE VISITA DOMICILIAR - FRENTE E VERSO - NA COR BRANCA - PAPEL SULFITE A4 - COM 100 FOLHAS                                  | BL | 300   | R\$ 17,15 | R\$ 5.145,00  |
| 139 | CESTA BÁSICA DE MEDICAMENTOS-SAÍDA DIÁRIA-MEDICAMENTO - FRENTE E VERSO - NA COR BRANCA - PAPEL SULFI                                 | BL | 150   | R\$ 17,15 | R\$ 2.572,50  |
| 140 | CESTA BÁSICA DE MEDICAMENTOS (MENSAL) - FRENTE E VERSO - NA COR BRANCA - PAPEL SULFITE A4 - COM 100 F                                | BL | 100   | R\$ 17,15 | R\$ 1.715,00  |
| 141 | CONSOLIDADO MENSAL DO ACOMPANHAMENTO DO FORNECIMENTO DE SUPLEMENTOS - NA COR BRANCA - PAPEL SULFITE                                  | BL | 80    | R\$ 17,15 | R\$ 1.372,00  |

# GRÁFICA AGORA!!!

Nosso papel vai além da impressão

MODALIDADE  
PA 02.297.250/0001  
FLS 210  
ASSINATURA

|     |   |    |        |           |               |
|-----|---|----|--------|-----------|---------------|
| 142 | FICHA DE ATIVIDADE COLETIVA- NA COR BRANCA – FRENTE E VERSO- PAPEL SULFITE A4 - COM 100 FOLHAS  | BL | 80     | R\$ 17,15 | R\$ 1.372,00  |
| 143 | FICHA DE ATENDIMENTO ODONTOLÓGICO INDIVIDUAL - NA COR BRANCA - PAPEL SULFITE A4 - COM 100 FOLHAS.   | BL | 50     | R\$ 17,15 | R\$ 857,50    |
| 144 | PEDIDO DE MEDICAMENTOS - DOSE CERTA - FRENTE E VERSO - NA COR BRANCA - PAPEL SULFITE A4 - COM 100 FOLHAS  | BL | 80     | R\$ 17,15 | R\$ 1.372,00  |
| 145 | REQUISIÇÃO DE IMUNOBIOLOGICO E INSUMO-COR BRANCA-PAPEL SULFITE A4-COM 100 FOLHAS  | BL | 20     | R\$ 17,15 | R\$ 343,00    |
| 146 | MAPA DE MOVIMENTO MENSAL DE IMUNOBIOLOGICOS NA COR BRANCA - PAPEL SULFITE A4 - COM 100 FOLHAS   | BL | 80     | R\$ 17,15 | R\$ 1.372,00  |
| 147 | FICHA DE REGISTRO DO VACINADO –FRENTE E VERSO - NA COR BRANCA – PAPEL SULFITE A4 - COM 100 FOLHAS   | BL | 150    | R\$ 17,15 | R\$ 2.572,50  |
| 148 | BOLETIM MENSAL DE DOSES APLICADAS 4 VIAS- NA COR BRANCA - PAPEL SULFITE A4 - COM 100 FOLHAS.  | BL | 80     | R\$ 17,15 | R\$ 1.372,00  |
| 149 | CADERNETA DE VACINAÇÃO-TAMANHO;08 CM DE LARGURA X 20CM DE ALTURA  | UN | 30.000 | R\$ 0,97  | R\$ 29.100,00 |
| 150 | REQUISIÇÃO DE EXAMES LABORATÓRIAS –TAMANHO;21CM DE ALTURA X 15 LARGURA COM 100 FOLHAS.  | BL | 2.500  | R\$ 17,15 | R\$ 42.875,00 |
| 151 | MAPA DIÁRIO DE ADMINISTRAÇÃO DE VIT A EM PUERPERAS-TAMANHO;14 CM DE LARGURA X 20 DE ALTURA COM 100 FOLHAS   | BL | 150    | R\$ 17,15 | R\$ 2.572,50  |
| 152 | FICHA REGISTRO DE RESULTADO DE TRIAGEM-TAMANHO 20CM ALTURA X 15 CM COMP. COM 100  | BL | 80     | R\$ 17,15 | R\$ 1.372,00  |
| 153 | FICHA LAUDO MÉDICO DE TRATAMENTO FORA DO DOMICILIO –FRENTE E VERSO–NA COR BRANCA -PAPEL SULFITE A4 - COM 100 FOLHAS.                                | BL | 20     | R\$ 17,15 | R\$ 343,00    |
| 154 | FICHA SOLICITAÇÃO/AUTORIZAÇÃO PROCEDIMENTO AMBULATORIAL. - NA COR BRANCA -PAPEL SULFITE A4 - COM 100 FOLHAS.  | BL | 150    | R\$ 17,15 | R\$ 2.572,50  |
| 155 | MAPA DIÁRIO DE ADMINISTRAÇÃO DE VIT A EM CRIANÇAS-NA COR BRANCA -PAPEL SULFITE A4 - COM 100 FOLHAS.   | BL | 80     | R\$ 17,15 | R\$ 1.372,00  |
| 156 | CADASTRO INDIVIDUAL-FRENTE E VERSO-NA COR BRANCA -PAPEL SULFITE A4 - COM 100 FOLHAS.  | BL | 500    | R\$ 17,15 | R\$ 8.575,00  |
| 157 | CADASTRO DOMICILIAR E TERRITORIAL-FRENTE E VERSO-NA COR BRANCA -PAPEL SULFITE A4 - COM 100 FOLHAS.  | BL | 250    | R\$ 17,15 | R\$ 4.287,50  |
| 158 | ANEXO 3A. PLANILHA PARA ANOTAÇÃO DOS ÓBITOS E NASCIDOS VIVOS-FRENTE E VERSO-NA COR BRANCA -PAPEL SULFITE A4 - COM 100 FOLHAS.                       | BL | 50     | R\$ 17,15 | R\$ 857,50    |
| 159 | FICHA DE BACILOSCOPIA-PESQUISA DE BAAR PARA TUBERCULOSE/CULTURA PARA BK E TESTE DE SENSIBILIDADE-TAMANHO 21CM ALTURA X 16CM LARGURA-COM 100 FOLHAS. | BL | 10     | R\$ 17,15 | R\$ 171,50    |
| 160 | FICHA DE ATENDIMENTO INDIVIDUAL e-SUS-FRENTE E VERSO-CRIANÇAS-NA COR BRANCA -PAPEL SULFITE A4 - COM 100 FOLHAS.                                     | BL | 550    | R\$ 17,15 | R\$ 9.432,50  |
| 161 | FICHA DE ATIVIDADE COLETIVA - FRENTE E VERSO-NA COR BRANCA - PAPEL SULFITE A4 - COM 100 FOLHAS.   | BL | 80     | R\$ 17,15 | R\$ 1.372,00  |
| 162 | CARDENETA DO PROGRAMA HIPERDIA-TAMANHO;16CMDE LARGURA X11CM DE ALTURA-COM 15 PAGINAS DENTRO-FRENTE E VERSO.   | UN | 10.500 | R\$ 2,95  | R\$ 30.975,00 |
| 163 | FICHA GERENCIADOR DE AMBIENTE LABORATORIAL-GAL-NA COR BRANCA -PAPEL SULFITE A4 - COM 100 FOLHAS.  | BL | 40     | R\$ 17,15 | R\$ 686,00    |
| 164 | FICHA DE REGISTRO DE ACIDENTES DE TRÂNSITO--NA COR BRANCA - PAPEL SULFITE A4 - COM 100 FOLHAS.  | BL | 30     | R\$ 17,15 | R\$ 514,50    |
| 165 | FICHA DE REGISTRO DE ACIDENTE DE TRANSITO ( CONSOLIDADO)-NA COR BRANCA -PAPEL SULFITE A4 - COM 100 FOLHAS.  | BL | 30     | R\$ 17,15 | R\$ 514,50    |
| 166 | DISTRIBUIÇÃO DE CASOS DE DIARRÉIA POR FAIXA ETÁRIA-PLANO DE TRATAMENTO E PROCEDÊNCIA-NA COR BRANCA -PAPEL SULFITE A4 - COM 100 FOLHAS.              | BL | 40     | R\$ 13,50 | R\$ 540,00    |



# GRÁFICA AGORA

Nosso papel vai além da impressão



|     |  |    |     |           |              |
|-----|--|----|-----|-----------|--------------|
| 167 | DEMONSTRATIVO MENSAL DE ACIDENTES COM ANIMAIS PEÇONHENTOS NA COR BRANCA -PAPEL SULFITE A4 - COM 100 FOLHAS.  | BL | 10  | R\$ 13,50 | R\$ 135,00   |
| 168 | RELATÓRIO DE DISTRIBUIÇÃO DE HIPOCLORITO DE SÓDIO-NA COR BRANCA -PAPEL SULFITE A4 - COM 100 FOLHAS.  | BL | 40  | R\$ 17,15 | R\$ 686,00   |
| 169 | MAPA DE DISTRIBUIÇÃO DE HIPOCLORITO DE SÓDIO- NA COR BRANCA - PAPEL SULFITE A4 - COM 100 FOLHAS.   | BL | 40  | R\$ 17,15 | R\$ 686,00   |
| 170 | PLANILHA DE NOTIFICAÇÃO DA HANTAVIROSE- NA COR BRANCA -PAPEL SULFITE A4 - COM 100 FOLHAS   | BL | 40  | R\$ 17,15 | R\$ 686,00   |
| 171 | PLANILHA DE NOTIFICAÇÃO DA LEPTOSPIROSE-NA COR BRANCA -PAPEL SULFITE A4 - COM 100 FOLHAS.  | BL | 40  | R\$ 17,15 | R\$ 686,00   |
| 172 | RELAÇÃO DE PACIENTES COM SINDROMES NEURÓPÁTICA POR VITAMINA B1-NA COR BRANCA -PAPEL SULFITE A4 - COM 100 FOLHAS.   | BL | 40  | R\$ 13,50 | R\$ 540,00   |
| 173 | PLANILHA SEMANAL DE ACOMPANHAMENTO DAS NOTIFICAÇÕES DE CASOS SUSPEITO E / OU CONFIRMADOS DE DENGUE-NA COR BRANCA - PAPEL SULFITE A4 - COM 100 FOLHAS.                  | BL | 40  | R\$ 13,50 | R\$ 540,00   |
| 174 | FICHA DE NOTIFICAÇÃO NEGATIVA – SURTO DE DTA-TAMANHO-21CM DE LARGURAX15CM DE ALTURA-NA COR BRANCA -- COM 100 FOLHAS.   | BL | 40  | R\$ 17,15 | R\$ 686,00   |
| 175 | FICHA DE NOTIFICAÇÃO NEGATIVA – CÓLERA –TAMANHO-21CM DE LARGURAX15CM DE ALTURA-NA COR BRANCA -- COM 100 FOLHAS.  | BL | 40  | R\$ 17,15 | R\$ 686,00   |
| 176 | PLANILHA DE BUSCA ATIVA SEMANAL NAS UNIDADES DE SAÚDE-TAMANHO-21CM DE LARGURAX15CM DE ALTURA-NA COR BRANCA -- COM 100 FOLHAS.  | BL | 40  | R\$ 17,15 | R\$ 686,00   |
| 177 | PLANO DE ELIMINAÇÃO DO TÉTANO NEONATAL/PLANILHA DE BUSCA ATIVA SEMANAL EM FONTES NOTIFICADORAS—TAMANHO-21CM DE LARGURAX15CM DE ALTURA-NA COR BRANCA -- COM 100 FOLHAS. | BL | 40  | R\$ 17,15 | R\$ 686,00   |
| 178 | SISTEMA DE INFORMAÇÕES DE AGRAVOS DE NOTIFICAÇÃO/FICHA DE NOTIFICAÇÃO NEGATIVA TAMANHO; 21CM DE LARGURAX15CM DE ALTURA-NA COR BRANCA -- COM 100 FOLHAS.                | BL | 40  | R\$ 17,15 | R\$ 686,00   |
| 179 | BPA INDIVIDUALIZADO-TAMANHO-21CM DE LARGURAX15CM DE ALTURA-NA COR BRANCA -- COM 100 FOLHAS.  | BL | 100 | R\$ 17,15 | R\$ 1.715,00 |
| 180 | FICHA DE ATENDIMENTO/INFECÇÃO PELO HIV-FRENTE VERSO-NA COR BRANCA -PAPEL SULFITE A4 - COM 100 FOLHAS.  | BL | 40  | R\$ 17,15 | R\$ 686,00   |
| 181 | FORMULÁRIO B –FOLHA DE TRABALHO DE REALIZAÇÃO DOS TESTE RÁPIDOS-NA COR BRANCA -PAPEL SULFITE A4 - COM 100 FOLHAS.  | BL | 40  | R\$ 17,15 | R\$ 686,00   |
| 182 | PLANILHA DE PRESTAÇÃO DE CONTAS PARA TESTE RÁPIDO EM HIV,SÍFILIS-NA COR BRANCA -PAPEL SULFITE A4 - COM 100 FOLHAS.   | BL | 40  | R\$ 17,15 | R\$ 686,00   |
| 183 | LAUDO DO DIAGNÓSTICO-HEPATITE B-NA COR BRANCA -PAPEL SULFITE A4 - COM 100 FOLHAS.  | BL | 10  | R\$ 13,50 | R\$ 135,00   |
| 184 | LAUDO DO DIAGNÓSTICO ANTICORPOS ANTI-HIV--NA COR BRANCA - PAPEL SULFITE A4 - COM 100 FOLHAS.   | BL | 30  | R\$ 17,15 | R\$ 514,50   |
| 185 | FICHA DE AVALIAÇÃO FISIOTERAPIA-LAUDO DO DIAGNÓSTICO-HEPATITE B-NA COR BRANCA -PAPEL SULFITE A4 - COM 100 FOLHAS.  | BL | 45  | R\$ 17,15 | R\$ 771,75   |
| 186 | FICHA DE ATENDIMENTO NASF-LAUDO DO DIAGNÓSTICO-HEPATITE B-NA COR BRANCA -PAPEL SULFITE A4 - COM 100 FOLHAS.  | BL | 45  | R\$ 17,15 | R\$ 771,75   |
| 187 | LAUDO DO DIAGNÓSTICO-HEPATITE C-NA COR BRANCA -PAPEL SULFITE A4 - COM 100 FOLHAS   | BL | 45  | R\$ 17,15 | R\$ 771,75   |
| 188 | LAUDO DO DIAGNÓSTICO-ANTICORPOS PARA SÍFILIS-NA COR BRANCA - PAPEL SULFITE A4 - COM 100 FOLHAS   | BL | 30  | R\$ 17,15 | R\$ 514,50   |

# GRÁFICA AGORA

Nosso papel vai além da impressão



|              |  |    |      |           |                       |
|--------------|--|----|------|-----------|-----------------------|
| 189          | FICHA SINAN-AIDS-FRENTE E VERSO--NA COR BRANCA -PAPEL SULFITE A4 - COM 100 FOLHAS  | BL | 30   | R\$ 17,15 | R\$ 514,50            |
| 190          | FICHA SINAN-HEPATITES VIRAIIS-FRENTE E VERSO--NA COR BRANCA - PAPEL SULFITE A4 - COM 100 FOLHAS  | BL | 30   | R\$ 17,15 | R\$ 514,50            |
| 191          | FICHA SINAN-GESTANTE HIV - NA COR BRANCA -PAPEL SULFITE A4 - COM 100 FOLHAS  | BL | 30   | R\$ 17,15 | R\$ 514,50            |
| 192          | FICHA SINAN-SÍFILIS EM GESTANTE - FRENTE E VERSO--NA COR BRANCA -PAPEL SULFITE A4 - COM 100 FOLHAS   | BL | 30   | R\$ 17,15 | R\$ 514,50            |
| 193          | FICHA SINAN-RAIVA HUMANA-FRENTE E VERSO- NA COR BRANCA - PAPEL SULFITE A4 - COM 100 FOLHAS   | BL | 30   | R\$ 17,15 | R\$ 514,50            |
| 194          | FICHA SINAN-DENGUE -CHIKUNGUNYA-FRENTE E VERSO- NA COR BRANCA -PAPEL SULFITE A4 - COM 100 FOLHAS   | BL | 50   | R\$ 17,15 | R\$ 857,50            |
| 195          | FICHA SINAN-LEPTOSPIROSE—FRENTE E VERSO - NA COR BRANCA - PAPEL SULFITE A4 - COM 100 FOLHAS  | BL | 50   | R\$ 17,15 | R\$ 857,50            |
| 196          | FICHA SINAN-LEISHMANIOSE VISCERAL-FRENTE E VERSO- NA COR BRANCA -PAPEL SULFITE A4 - COM 100 FOLHAS   | BL | 30   | R\$ 17,15 | R\$ 514,50            |
| 197          | FICHA SINAN-SÍFILIS CONGÊNITA-FRENTE E VERSO- NA COR BRANCA - PAPEL SULFITE A4 - COM 100 FOLHAS  | BL | 30   | R\$ 17,15 | R\$ 514,50            |
| 198          | FICHA SINAN-ACIDENTES POR ANIMAIS PEÇONHENTOS-FRENTE E VERSO- NA COR BRANCA -PAPEL SULFITE A4 - COM 100 FOLHAS   | BL | 20   | R\$ 17,15 | R\$ 343,00            |
| 199          | FICHA DE NOTIFICAÇÃO/INVESTIGAÇÃO INDIVIDUAL. VIOLENCIA DOMÉSTICA,SEXUAL E OU OUTRAS VIOLENCIAS INTERPESSOAIS—FRENTE E VERSO—PAPEL SULFITE A4-COM 100 FOLHAS | BL | 20   | R\$ 17,15 | R\$ 343,00            |
| 200          | FICHA SINAN-INFLUENZA HUMANA POR NOVO SUBTIPO(PANDÊMICO)-FRENTE E VERSO- NA COR BRANCA -PAPEL SULFITE A4 - COM 100 FOLHAS                                    | BL | 20   | R\$ 17,15 | R\$ 343,00            |
| 201          | FICHA SINAN-COQUELUCHE-FRENTE E VERSO- NA COR BRANCA -PAPEL SULFITE A4 - COM 100 FOLHAS  | BL | 20   | R\$ 17,15 | R\$ 343,00            |
| 202          | FICHA SINAN-HANTAVIROSE-FRENTE E VERSO- NA COR BRANCA -PAPEL SULFITE A4 - COM 100 FOLHAS   | BL | 20   | R\$ 17,15 | R\$ 343,00            |
| 203          | FICHA SINAN-MENINGITE-FRENTE E VERSO- NA COR BRANCA -PAPEL SULFITE A4 - COM 100 FOLHAS   | BL | 20   | R\$ 17,15 | R\$ 343,00            |
| 204          | FICHA SINAN-TUBERCULOSE-FRENTE E VERSO- NA COR BRANCA -PAPEL SULFITE A4 - COM 100 FOLHAS   | BL | 20   | R\$ 17,15 | R\$ 343,00            |
| 205          | FICHA SINAN-HANSENÍASE-FRENTE E VERSO- NA COR BRANCA -PAPEL SULFITE A4 - COM 100 FOLHAS  | UN | 50   | R\$ 17,15 | R\$ 857,50            |
| 206          | MARCADOR DE LIVRO  | BL | 1500 | R\$ 0,97  | R\$ 1.455,00          |
| 207          | BLOCO DE LEMBRETE COM ADESIVO -TAMANHO 08CM ALTURA X 10CM LARGURA - COM 50 FOLHAS  | BL | 1500 | R\$ 2,50  | R\$ 3.750,00          |
| 208          | BLOCO DE LEMBRETE COM ADESIVO -TAMANHO 04CM ALTURA X 05CM LARGURA - COM 50 FOLHAS  | BL | 1500 | R\$ 1,98  | R\$ 2.970,00          |
| 209          | RECEITA AZUL CARBONADA   | BL | 200  | R\$ 22,00 | R\$ 4.400,00          |
| 210          | RECEITA ESPECIAL CARBONADA   | BL | 200  | R\$ 22,00 | R\$ 4.400,00          |
| <b>TOTAL</b> |  |    |      |           | <b>R\$ 483.890,50</b> |

## LOTE III - SECRETARIA DE EDUCAÇÃO EDUCAÇÃO

|    |  |     |       |           |                |
|----|--|-----|-------|-----------|----------------|
| 1  | BOLETIM ESCOLAR EDUCAÇÃO INFANTIL                      | UND | 4.000 | R\$ 1,65  | R\$ 6.600,00   |
| 2  | BOLETIM ESCOLAR DO ENSINO FUNDAMENTAL 1º AO 5º ANO     | UND | 5.000 | R\$ 1,65  | R\$ 8.250,00   |
| 3  | BOLETIM ESCOLAR DO ENSINO FUNDAMENTAL 6º AO 9º ANO     | UND | 5.000 | R\$ 1,65  | R\$ 8.250,00   |
| 4  | DIÁRIO DE CLASSE EDUCAÇÃO INFANTIL                     | UND | 8.000 | R\$ 19,50 | R\$ 156.000,00 |
| 5  | DIÁRIO DE CLASSE DO 1º AO 5º ANO DO ENSINO FUNDAMENTAL | UND | 8.000 | R\$ 21,30 | R\$ 170.400,00 |
| 6  | DIÁRIO DE CLASSE DO 6º AO 9º ANO DO ENSINO FUNDAMENTAL | UND | 6.000 | R\$ 21,30 | R\$ 127.800,00 |
| 7  | DOSSIÊ DO ALUNO  | UND | 4.000 | R\$ 2,30  | R\$ 9.200,00   |
| 8  | RESUMO MENSAL DE FREQUENCIA                            | BLS | 500   | R\$ 17,15 | R\$ 8.575,00   |
| 9  | FICHA DE MATRICULA EDUCACIONAL INFANTIL                | BLS | 200   | R\$ 17,15 | R\$ 3.430,00   |
| 10 | FICHA DE MATRICULA 1º GRAU                             | BLS | 200   | R\$ 17,15 | R\$ 3.430,00   |
| 11 | SOLICITAÇÃO DE DIÁRIAS                                 | BLS | 20    | R\$ 17,15 | R\$ 343,00     |

# GRÁFICA AGORA

Nosso papel vai além da impressão



|   |   |     |        |            |                       |
|---|---|-----|--------|------------|-----------------------|
| 12  | RECIBO DE PAGAMENTO DE DIÁRIAS  | BLS | 20     | R\$ 17,15  | R\$ 343,00            |
| 13  | CALENDÁRIO ESCOLAR  | UND | 5.000  | R\$ 7,30   | R\$ 36.500,00         |
| 14  | FICHA CADASTRAL DO FUNCIONÁRIO  | BLS | 200    | R\$ 17,15  | R\$ 3.430,00          |
| 15  | FICAI- FICHA DE COMUNICAÇÃO DO ALUNO INFREQUENTE  | BLS | 50     | R\$ 17,15  | R\$ 857,50            |
| 16  | CERTIFICADO   | UND | 15.000 | R\$ 1,65   | R\$ 24.750,00         |
| 17  | DECLARAÇÃO DE CURSOU  | BLS | 50     | R\$ 17,15  | R\$ 857,50            |
| 18  | DECLARAÇÃO DE CURSANDO  | BLS | 50     | R\$ 17,15  | R\$ 857,50            |
| 19  | REQUISIÇÃO DE MATERIAL  | BLS | 50     | R\$ 17,15  | R\$ 857,50            |
| 20  | REQUERIMENTOS DIVERSOS  | BLS | 50     | R\$ 17,15  | R\$ 857,50            |
| 21  | CAPA PROCESSO   | UND | 30.000 | R\$ 2,30   | R\$ 69.000,00         |
| 22  | RESUMO MENSAL DE FREQUÊNCIA   | BL  | 100    | R\$ 17,15  | R\$ 1.715,00          |
| 23  | FORMULÁRIO DE MOVIMENTO MENSAL  | BL  | 100    | R\$ 17,15  | R\$ 1.715,00          |
| 24  | FORMULÁRIO DE CONTROLE DE ESTOQUE/MERENDA ESCOLAR   | BLS | 100    | R\$ 17,15  | R\$ 1.715,00          |
| 25  | FORMULÁRIO DE CONTROLE DE ESTOQUE/ MATERIAL DIDÁTICO  | BLS | 100    | R\$ 17,15  | R\$ 1.715,00          |
| 26  | FICHA DO PESSOAL ADMINISTRATIVO DAS ESCOLAS   | BLS | 100    | R\$ 17,15  | R\$ 1.715,00          |
| 27  | FICHA DO PESSOAL AFASTADO LEGALMENTE DAS ESCOLAS  | BLS | 100    | R\$ 17,15  | R\$ 1.715,00          |
| 28  | RELAÇÃO DE PEDIDO DE FÉRIAS DE FUNCIONÁRIOS   | BLS | 100    | R\$ 17,15  | R\$ 1.715,00          |
| 29  | FOLDERS INFORMATIVOS 21 X29. 7cm, 4X4 cores tinta escala off-set 75gr cochê brilho, frente e verso. Dobrado | UND | 10000  | R\$ 0,75   | R\$ 7.500,00          |
| 30  | BANNER 2,00 X 1,20 cm   | UND | 20     | R\$ 160,00 | R\$ 3.200,00          |
| 31  | BANNER 0,80 X 1,20 cm   | UND | 50     | R\$ 120,00 | R\$ 6.000,00          |
| 32  | PROGRAMAÇÃO INDIVIDUAL DE FÉRIAS  | BLS | 100    | R\$ 17,15  | R\$ 1.715,00          |
| <b>TOTAL</b>  |   |     |        |            | <b>R\$ 671.008,50</b> |
| <b>TOTAL: R\$ 1.257.606,50 (um milhão duzentos e cinquenta e sete mil e seiscentos e seis reais e cinquenta centavos)</b> |   |     |        |            |                       |

Cotação acima oferecida já inclui os custos de frete, encargos fiscais, comerciais e quaisquer outras despesas incidentes sobre o objeto

Prazo de validade da Proposta é de 60 dias.

PRAZO DE ENTREGA DOS PRODUTOS LICITADOS: em até 02 dias após a emissão da Ordem de Serviço

CONDIÇÕES DE PAGAMENTO: Até 15 (quinze) dias úteis após a apresentação da Nota Fiscal pelo fornecedor e atesto pelo setor responsável da Administração Pública Municipal.

  
Clélio Silveira Filho  
Sócio Administrador  
Representante Legal  
CPF 062.629.533-53  
RG 046685092012-2

C. Brasil Empreendimentos Ltda - ME  
CNPJ: 02.297.250/0001-60

SANTA INES - MA, 02 DE MARÇO DE 2020.