

GRÁFICA AGORA

Nosso papel vai além da impressão

PP 002/2020
 P.A. 0235/2020
 FLS 17
 ASSINATURA

Razão Social: C. Brasil Empreendimentos Ltda - ME
 CNPJ: 02.297.250/0001-60 Insc Municipal: 902-4
 Endereço: Rua da Pedra Branca nº 549 - Centro. Santa Inês - MA
 Banco Itaú - Agência 9717 - Conta Corrente 01140-8

COTAÇÃO DE PREÇOS MATERIAL GRÁFICO - PINDARÉ MIRIM/MARANHÃO

SECRETARIA DE ASSISTÊNCIA SOCIAL					
1	CERTIFICADO 21 X 30 cm, 4x1 cores tinta escala em off-set 240gr	UND	500	R\$ 2,00	R\$ 1.000,00
2	CERTIFICADO 14 x 20cm, 4x1 cores tinta escala em off-set 240gr	UND	400	R\$ 1,50	R\$ 600,00
3	AVALIAÇÃO DIAGNÓSTICA 21 X 29,7cm, 4X0 cores tinta escala off-set 75gr.BLOCO c/100 fls	BLOCO	500	R\$ 17,15	R\$ 8.575,00
4	FICHA ATENDIMENTO INDIVIDUAL 21 X 29,7cm, 4X0 cores tinta escala off-set 75gr.BLOCO c/100 fls	BLOCO	100	R\$ 17,15	R\$ 1.715,00
5	FICHA DE ATIVIDADES LÚDICAS 21 X 29,7cm, 1X0 cores em off-set 75gr.BLOCO c/100 fls	BLOCO	100	R\$ 17,15	R\$ 1.715,00
6	FICHA DE CADASTRO DE DOMICILIO 21 X 29,7cm, 1X0 cores em off-set 75gr BLOCO c/100 fls	BLOCO	150	R\$ 17,15	R\$ 2.572,50
7	FICHA DE CURSO DE GERAÇÃO DE RENDA 21 X 29,7cm, 1X0 cores off-set 75gr BLOCO c/100 fls	BLOCO	100	R\$ 17,15	R\$ 1.715,00
8	FICHA DADOS DOS MEMBROS 21 X 29,7cm, 1X0 cores off-set 75gr	BLOCO	100	R\$ 17,15	R\$ 1.715,00
9	FICHA DESLOCAMENTO DE EQUIPE 21 X 29,7cm, 1X0 cores off-set 75gr.BLOCO	BLOCO	100	R\$ 17,15	R\$ 1.715,00
10	FICHA ENCAMINHAMENTO E ACOMPANHAMENTO 21 X 29,7cm, 1X0 cores o	BLOCO	100	R\$ 17,15	R\$ 1.715,00
11	FICHA DE OFICINAS DE CONVIVENCIA E SOCIOEDUCATIVAS 21 X 29,7cm, 1X0 cores off-set 75gr BLOCO c/100 fls	BLOCO	100	R\$ 17,15	R\$ 1.715,00
12	FICHA DE REUNIÕES E PALESTRAS 21 X 29,7cm, 1X0 cores off-set 75gr BLOCO c/100 fls	BLOCO	100	R\$ 17,15	R\$ 1.715,00
13	FICHA E VISITAS DOMICILIARES 21 X 29,7cm, 1X0 cores off-set 75gr	BLOCO	100	R\$ 17,15	R\$ 1.715,00
14	FICHA DE REQUISIÇÃO DE MATERIAIS 21 X 29,7cm, 1X0 cores off-set 75gr BL	BLOCO	100	R\$ 17,15	R\$ 1.715,00
15	INFORMATIVOS 10X14.cm, 4X4 cores tinta escala off-set 75gr.	UND	3000	R\$ 1,09	R\$ 3.270,00
16	FOLDERS INFORMATIVOS 21 X 29.7cm, 4X4 cores tinta escala off-set 75gr frente e verso. Dobrado	UND	5000	R\$ 0,70	R\$ 3.500,00
17	CARTAZ INFORMATIVO 45 X 32 cm, 4X0 cores tinta escala couche fosco 170gr.	UND	3000	R\$ 1,10	R\$ 3.300,00
18	BANNER 2,00 X 1,20 cm	UND	20	R\$ 120,00	R\$ 2.400,00
19	BANNER 0,80 X 1,20 cm	UND	50	R\$ 90,00	R\$ 4.500,00
20	ADESIVOS 21 X 29,7cm, 4X4 cores tinta escala	UND	2.000	R\$ 1,30	R\$ 2.600,00
21	ADESIVOS 14 X 20cm, 4X4 cores tinta escala	UND	3.000	R\$ 0,90	R\$ 2.700,00
22	ADESIVOS 14 X 10cm, 4X4 cores tinta escala	UND	4.000	R\$ 0,95	R\$ 3.800,00
23	CONVITES OFICIAIS 15 X 20 7 cm, 4X0 cores tinta escala em couche fosco 170gr.	UND	1.000	R\$ 1,50	R\$ 1.500,00
24	INFORMATIVOS 14X20.cm, 4X4 cores tinta escala off-set 75gr	UND	3.000	R\$ 1,20	R\$ 3.600,00
25	APOSTILA Capa: 29.7X46cm, 4X0 cores tinta escala supremo 250gr. Miolo: 250 págs., 21X29.7 cm, 1 cor em off-set 75gr. Lombada: 25 mm, dobrado	UND	300	R\$ 30,00	R\$ 9.000,00
26	JORNAL INFORMATIVO 21 X 29,7cm, 4X4 cores tinta escala off-set 75gr.	TIPO FOLDER	1.000	R\$ 1,40	R\$ 1.400,00
27	APOSTILA Capa: 29.7X46cm, 4X0 cores tinta escala supremo 250gr. Miolo: 100 págs., 21X29.7 cm, 1 cor em off-set 75gr. Lombada: 25 mm, dobrado	LIVRO	400	R\$ 17,00	R\$ 6.800,00
28	CARTILHA Capa: 14.7X20cm, 4X0 cores tinta escala supremo 250gr. Miolo: 20 págs., 14X20.7 cm, 1 cor em off-set 75gr. Lombada: 25 mm, dobrado	LIVRO	2000	R\$ 5,50	R\$ 11.000,00
29	CARTILHA Capa: 14.7X20cm, 4X0 cores tinta escala supremo 250gr. Miolo: 15 págs., 14X20.7 cm, 1 cor em off-set 75gr. Lombada: 25 mm, dobrado	LIVRO	2000	R\$ 5,40	R\$ 10.800,00
30	CAPA DE PROCESSO Capa: 23X33.4cm, 4X1 cores tinta escala em off-set 180gr.	CAPA	3.000	R\$ 0,88	R\$ 2.640,00
				TOTAL	RSD 102.707,50

GRÁFICA AGORA

Nosso papel vai além da impressão

MODALIDADE
PP003/2020
P.A. 0235/2020
FLS. 18
ASSINATURA

Page - 2 -

SAÚDE					
TFD					
1	ESTRATIFICAÇÃO DE RISCO DA CRIANÇA - PAPEL SULFITE A4 - COM 100 FOLHAS.	BL	70	R\$ 17,15	R\$ 1.200,50
2	LAUDO TFD - PAPEL SULFITE A4 - COM 100 FOLHAS.	BL	70	R\$ 17,15	R\$ 1.200,50
3	APAC - PAPEL SULFITE A4 - COM 100 FOLHAS.	BL	70	R\$ 17,15	R\$ 1.200,50
SETOR RH					
4	FOLHA DE PONTO - PAPEL SULFITE A4 - COM 100 FOLHAS.	BL	70	R\$ 17,15	R\$ 1.200,50
ALMOXERIFADO					
5	REQUISIÇÃO DE MATERIAL - PAPEL SULFITE A4 - COM 100 FOLHAS.	BL	30	R\$ 17,15	R\$ 514,50
VIGILÂNCIA SANITÁRIA					
6	TERMO DE APREENSÃO - PAPEL SULFITE A4 - COM 100 FOLHAS.	BL	30	R\$ 17,15	R\$ 514,50
7	TERMO DE FISCALIZAÇÃO - PAPEL SULFITE A4 - COM 100 FOLHAS.	BL	30	R\$ 17,15	R\$ 514,50
ZONOSSES					
8	FICHA DE ATENDIMENTO A RECLAMAÇÃO - PAPEL SULFITE A4 - COM 100 FOLHAS.	BL	30	R\$ 17,15	R\$ 514,50
9	FICHA DE OBSERVAÇÃO DO ANIMAL - PAPEL SULFITE A4 - COM 100 FOLHAS.	BL	30	R\$ 17,15	R\$ 514,50
10	AUTORIZAÇÃO DO RECOLHIMENTO DO ANIMAL - PAPEL SULFITE A4 - COM 100 FOLHAS.	BL	30	R\$ 17,15	R\$ 514,50
11	TERRMO DE BUSCA ATIVO - PAPEL SULFITE A4 - COM 100 FOLHAS.	BL	30	R\$ 17,15	R\$ 514,50
12	FICHA CLINICA DO ANIMAL - PAPEL SULFITE A4 - COM 100 FOLHAS.	BL	20	R\$ 17,15	R\$ 343,00
SAÚDE DO ADULTO					
13	CADERNETA DE PESSOA IDOSA - PAPEL SULFITE A4 - COM 100 FOLHAS.	BL	60	R\$ 17,15	R\$ 1.029,00
14	PLANILHA DE INSULINA MENSAL - PAPEL SULFITE A4 - COM 100	BL	20	R\$ 17,15	R\$ 343,00
SETOR DENGUE					
15	CONTROLE DE ENTREGA - PAPEL SULFITE A4 - COM 100 FOLHAS.	BL	10	R\$ 17,15	R\$ 171,50
16	PROGRAMA DE LEISHMANIOSE TEGUMENTAR - PAPEL SULFITE A4 -	BL	10	R\$ 17,15	R\$ 171,50
17	RESULTADOS DE EXAMES - PAPEL SULFITE A4 - COM 100 FOLHAS.	BL	10	R\$ 17,15	R\$ 171,50
18	PCFAD - PAPEL SULFITE A4 - COM 100 FOLHAS.	BL	10	R\$ 17,15	R\$ 171,50
19	LIRA - PAPEL SULFITE A4 - COM 100 FOLHAS.	BL	10	R\$ 17,15	R\$ 171,50
20	BOLETIM DE RECONHECIMENTO - PAPEL SULFITE A4 - COM 100 FOLHAS.	BL	50	R\$ 17,15	R\$ 857,50
21	RESUMO SEMANAL SERVIÇO ANTIVETORIAL - PAPEL SULFITE A4 - COM 100 FOLHAS.	BL	20	R\$ 17,15	R\$ 343,00
22	PNCD - PAPEL SULFITE A4 - COM 100 FOLHAS.	BL	20	R\$ 17,15	R\$ 343,00
23	RESUMO DE CASOS DE MALÁRIA - PAPEL SULFITE A4 - COM 100 FOLHAS.	BL	20	R\$ 17,15	R\$ 343,00


Handwritten signature

GRÁFICA AGORA

Nosso papel vai além da impressão

MODALIDADE
PA 0235
FLS 19
ASSINATURA

24	FICHA DE VISITA - PAPEL SULFITE A4 - COM 100 FOLHAS.	BL	50	R\$ 17,15	R\$ 857,50
HANS/TB					
25	CARTÃO DE APRASAMENTO - PAPEL SULFITE A4 - COM 100 FOLHAS.	BL	50	R\$ 17,15	R\$ 857,50
26	PROGRAMA DE CONTROLE DA HANSENÍASE - PAPEL SULFITE A4 - COM 100 FOLHAS.	BL	40	R\$ 17,15	R\$ 686,00
27	LOCALIZAÇÃO DE LESÕES- PAPEL SULFITE A4 - COM 100 FOLHAS.	BL	40	R\$ 17,15	R\$ 686,00
28	AVALIAÇÃO DO GRAU DE INC. FÍSICA- PAPEL SULFITE A4 - COM 100 FOLHAS.	BL	40	R\$ 17,15	R\$ 686,00
29	AVALIAÇÃO NEUROLÓGICA- PAPEL SULFITE A4 - COM 100 FOLHAS.	BL	40	R\$ 17,15	R\$ 686,00
30	REFERENCIA E CONTRA-REFERENCIA - PAPEL SULFITE A4 - COM 100	BL	30	R\$ 17,15	R\$ 514,50
31	REFERENCIA E CONTRA-REFERENCIA - PAPEL SULFITE A4 - COM 100	BL	30	R\$ 17,15	R\$ 514,50
32	GUIA DE REFERENCIA MUNICIPAL - PAPEL SULFITE A4 - COM 100 FOLHAS.	BL	40	R\$ 17,15	R\$ 686,00
33	GUIA DE TRANSFERENCIA - PAPEL SULFITE A4 - COM 100 FOLHAS.	BL	30	R\$ 17,15	R\$ 514,50
34	BACIOSCOPIA - PAPEL SULFITE A4 - COM 100 FOLHAS.	BL	40	R\$ 17,15	R\$ 686,00
35	PROGRAMA DE CONTROLE DA TUBERCULOSE - PAPEL SULFITE A4 - COM	BL	30	R\$ 17,15	R\$ 514,50
36	TUBERCULOSE - SINA - PAPEL SULFITE A4 - COM 100 FOLHAS.	BL	40	R\$ 17,15	R\$ 686,00
37	TDO - PAPEL SULFITE A4 - COM 100 FOLHAS.	BL	30	R\$ 17,15	R\$ 514,50
38	REQUISIÇÃO DE EXAMES PARA DIAGNÓSTICO DA TUBERCULOSE - PAPEL SULFITE A4 - COM 100 FOLHAS.	BL	30	R\$ 17,15	R\$ 514,50
39	FICHA DE TRANSPARÊNCIA - SINA - PAPEL SULFITE A4 - COM 100 FOLHAS.	BL	35	R\$ 17,15	R\$ 600,25
40	FICHA DE APRAZAMENTO	UND	5000	R\$ 0,95	R\$ 4.750,00
VIGILÂNCIA EPIDEMIOLÓGICA					
41	LIVRO DE REGISTRO DO CEMITÉRIO - PAPEL SULFITE A4 - COM 100 FOLHAS.	BL	20	R\$ 17,15	R\$ 343,00
42	SEMANA DE NOTIFICAÇÃO - PAPEL SULFITE A4 - COM 100 FOLHAS.	BL	20	R\$ 17,15	R\$ 343,00
43	PLANILHA PARA ANOTAÇÃO DOS NASCIDOS VIVOS - PAPEL SULFITE A4 - COM 100 FOLHAS.	BL	20	R\$ 17,15	R\$ 343,00
44	VIOLÊNCIA INTERPESSOAL - SINAN - PAPEL SULFITE A4 - COM 100 FOLHAS.	BL	20	R\$ 17,15	R\$ 343,00
45	ACIDENTE DE TRABALHO COM EXPOSIÇÃO - SINAN - PAPEL SULFITE A4 - COM 100 FOLHAS.	BL	20	R\$ 17,15	R\$ 343,00
46	ACIDENTE DE TRABALHO GRAVE - PAPEL SULFITE A4 - COM 100 FOLHAS.	BL	20	R\$ 17,15	R\$ 343,00
47	DENGUE - PAPEL SULFITE A4 - COM 100 FOLHAS.	BL	20	R\$ 17,15	R\$ 343,00
48	ESTRATIFICAÇÃO DE RISCO DA CRIANÇA - PAPEL SULFITE A4 - COM 100 FOLHAS.	BL	50	R\$ 17,15	R\$ 857,50
49	ESTRATIFICAÇÃO DE RISCO DA GESTANTE - PAPEL SULFITE A4 - COM 100 FOLHAS.	BL	50	R\$ 17,15	R\$ 857,50
50	2º ATENDIMENTO PÓS PARTO - PAPEL SULFITE A4 - COM 100 FOLHAS.	BL	50	R\$ 17,15	R\$ 857,50
51	1º ATENDIMENTO PÓS PARTO - PAPEL SULFITE A4 - COM 100 FOLHAS.	BL	50	R\$ 17,15	R\$ 857,50
52	CONSULTA PRÉ NATAL - PAPEL SULFITE A4 - COM 100 FOLHAS.	BL	50	R\$ 17,15	R\$ 857,50
53	FICHA DE ACOMPANHAMENTO GESTANTE- PAPEL SULFITE A4 - COM 100	BL	50	R\$ 17,15	R\$ 857,50
54	MOVIMENTO MENSAL - PAPEL SULFITE A4 - COM 100 FOLHAS.	BL	50	R\$ 17,15	R\$ 857,50



55	PLANILHA DE CONSUMO MÉDIO DE ANTICONCEPCIONAL - SULFITE A4 - COM 100 FOLHAS	BL	50	R\$ 17,15	R\$ 857,50
56	CARTÃO DE PLANEJAMENTO FAMILIAR - COM 100 FOLHAS	BL	7000	R\$ 1,20	R\$ 8.400,00
57	PAPEL SULFITE A4 - COM 100 FOLHAS	BL	100	R\$ 17,15	R\$ 1.715,00
58	MAPA COLETA PREVENTIVO	BL	10	R\$ 17,15	R\$ 171,50
59	MOVIMENTO MENSAL - PAPEL SULFITE A4 - COM 100 FOLHAS.	BL	50	R\$ 17,15	R\$ 857,50
60	CARTÃO SOMBRA	UND	4500	R\$ 1,12	R\$ 5.040,00
61	DECLARAÇÃO DE SITUAÇÃO VACINAL - PAPEL SULFITE A4 - COM 100 FOLHAS.	BL	100	R\$ 17,15	R\$ 1.715,00
62	DETECÇÃO DE ANTICORPOS - PAPEL SULFITE A4 - COM 100 FOLHAS.	BL	100	R\$ 17,15	R\$ 1.715,00
63	FICHA DO VACINADO - MINI -	UND	4000	R\$ 0,95	R\$ 3.800,00
64	FICHA DO VACINADO - PAPEL SULFITE A4 - COM 100 FOLHAS.	BL	50	R\$ 17,15	R\$ 857,50
65	MAPA DE ACOMP. DE BOLSA FAMILIA - PAPEL SULFITE A4 - COM 100	BL	50	R\$ 17,15	R\$ 857,50
66	RECEITUÁRIOS DE CONTROLE ESPECIAL EM 2 VIAS - PAPEL SULFITE A4 - COM 100 FOLHAS.	BL	500	R\$ 17,15	R\$ 8.575,00
67	FICHA REQUISIÇÃO DE EXAMES PAPEL SULFITE A4 - COM 100 FOLHAS.	BL	300	R\$ 17,15	R\$ 5.145,00
68	FICHA DE ATENDIMENTO INDIVIDUAL PAPEL SULFITE A4 - COM 100	BL	500	R\$ 17,15	R\$ 8.575,00
69	FICHA DE PROCEDIMENTO PAPEL SULFITE A4 - COM 100 FOLHAS.	BL	100	R\$ 17,15	R\$ 1.715,00
70	FICHA DE VISITA DOMICILIAR PAPEL SULFITE A4 - COM 100 FOLHAS.	BL	500	R\$ 17,15	R\$ 8.575,00
71	FICHA GERAL PAPEL SULFITE A4 - COM 100 FOLHAS.	BL	400	R\$ 17,15	R\$ 6.860,00
72	ATESTADO DIARIO DE FREQUENCIA-11/10 - NA COR BRANCA - PAPEL SULFITE A4 - COM 100 FOLHAS.	BL	100	R\$ 17,15	R\$ 1.715,00
73	BLOCOS "ATESTADO MÉDICO" COM 100 FOLHAS	BL	3000	R\$ 10,00	R\$ 30.000,00
74	BOLETIM DE FREQUÊNCIA COM 100 FOLHAS	BL	150	R\$ 17,15	R\$ 2.572,50
75	BLOCOS "CADASTRO DA FAMILIA " COM 100 FOLHAS	BL	100	R\$ 17,15	R\$ 1.715,00
76	CARTEIRA DE VACINAÇÃO DA CRIANÇA " MENINO"	UN	3.500	R\$ 1,35	R\$ 4.725,00
77	CARTEIRA DE VACINAÇÃO DA CRIANÇA " MENINA"	UN	4.500	R\$ 1,35	R\$ 6.075,00
78	CADERNETA DE VACINAÇÃO ADULTO - FRENTE E VERSO - NA COR BRANCA - PAPEL CARTOLINA - DOBRADO AO MEIO	UN	4.500	R\$ 1,20	R\$ 5.400,00
79	CARTEIRA GESTANTE - NA COR BRANCA - PAPEL CARTOLINA - ESCRITA EM ROSA, AMARELA E PRETA - TAMANHO 29	UN	4.500	R\$ 1,20	R\$ 5.400,00
80	FICHA SISVAN FRENTE E VERSO - NA COR BRANCA - PAPEL SULFITE A4 - COM 100 FOLHAS	BL	50	R\$ 17,15	R\$ 857,50
81	ENVELOPE OFICIO COM TIMBRE - NA COR BRANCA - PAPEL 90 G - TAMANHO 22,09 DE LARGURA X 11,04 DE COMPRIMENTO	UN	10.500	R\$ 1,30	R\$ 13.650,00
82	FICHA DE ACOMPANHAMENTO DE DIABETICOS - FRENTE E VERSO - NA COR BRANCA - PAPEL SULFITE A4 - COM 100 FOLHAS	BL	150	R\$ 17,15	R\$ 2.572,50
83	FICHA PERINATAL-AMBULATÓRIO - FRENTE E VERSO - NA COR BRANCA - PAPEL SULFITE A4 - COM 100 FOLHAS	BL	150	R\$ 17,15	R\$ 2.572,50
84	FICHA DE CADASTRAMENTO DA GESTANTE - FRENTE E VERSO - NA COR BRANCA - PAPEL SULFITE A4 - COM 100 FOLHAS.	BL	150	R\$ 17,15	R\$ 2.572,50
85	FICHA DE CONTROLE DE MEDICAMENTOS - FRENTE E VERSO - NA COR BRANCA - PAPEL CARTOLINA - TAMANHO 15,02	BL	150	R\$ 17,15	R\$ 2.572,50
86	FICHA DE CONTROLE ODONTOLOGICO-PA - FRENTE E VERSO - NA COR BRANCA - PAPEL CARTOLINA - TAMANHO 21,02	UN	5.500	R\$ 1,30	R\$ 7.150,00
87	FICHA DE MEDICAMENTOS CONTROLADOS - FRENTE E VERSO - NA COR BRANCA - PAPEL CARTOLINA - TAMANHO 15,01	UN	4.500	R\$ 1,30	R\$ 5.850,00
88	REQUISIÇÃO DE EXAME CITOPATOLOGICO- FRENTE E VERSO - NA COR BRANCA - PAPEL SULFITE A4 - COM 100 FOLHAS	BL	150	R\$ 13,50	R\$ 2.025,00
89	FICHA DE ACOMPANHAMENTO INDIVIDUAL-PROGRAMA NACIONAL DE SUPLEMENTAÇÃO DE FERRO - NA COR BRANCA - PAP	BL	150	R\$ 17,15	R\$ 2.572,50
90	REQUISIÇÃO DE MAMOGRAFIA- NA COR BRANCA - PAPEL SULFITE A4 -COM 100 FOLHAS	BL	20	R\$ 17,15	R\$ 343,00
91	FICHA DE PRONTUARIO - FRENTE E VERSO - NA COR BRANCA - PAPEL SULFITE A4 - COM 100 FOLHAS.	BL	1.500	R\$ 17,15	R\$ 25.725,00

GRÁFICA AGORA

Nosso papel vai além da impressão

Page - 5 -


PP003 MODALIDADE
PA 0235/2020
FLS 21
ASSINATURA

92	GRAFICO SISVAN-MENINA - FRENTE E VERSO - NA COR BRANCA E ROSA - PAPEL SULFITE A4 - COM 100 FOLHAS.	BL	80	R\$ 17,15	R\$ 1.372,00
93	GRAFICO SISVAN-MENINO - FRENTE E VERSO - COR BRANCO E AZUL - PAPEL SULFITE A4 - COM 100 FOLHAS.	BL	80	R\$ 17,15	R\$ 1.372,00
94	FICHA DE REFERENCIA DE PACIENTE COM NUMERAÇÃO-TAMANHO;21 DE ALTURA X 15 DE LARGURA - COR BRANCA - PAPEL SULFITE A4 - COM 100 FOLHAS.	BL	80	R\$ 17,15	R\$ 1.372,00
95	LAUDO PARA SOLICITAÇÃO DE MEDICAMENTOS EXCEPCIONAIS-(LME) - NA COR BRANCA - PAPEL SULFITE A4 - COM 10	BL	80	R\$ 17,00	R\$ 1.360,00
96	PROGRAMA DE HIPERTENSÃO ARTERIAL - COR BRANCA - PAPEL SULFITE A4 - COM 100 FOLHAS.	BL	250	R\$ 17,15	R\$ 4.287,50
97	PRONTO ATENDIMENTO - NA COR BRANCA - PAPEL SULFITE A4 - COM 100 FOLHAS.	BL	300	R\$ 17,15	R\$ 5.145,00
98	PROTOCOLO DE ATENDIMENTO/EXAME - NA COR BRANCA - PAPEL SULFITE A4 - COM 100 FOLHAS.	BL	250	R\$ 17,15	R\$ 4.287,50
99	RECEITUARIO - NA COR BRANCO - PAPEL SULFITE TAMANHO 14,00 DE LARGURA X 2.1/2 DE COMPRIMENTO - COM 100	BL	700	R\$ 17,15	R\$ 12.005,00
100	RECEITUARIO CONTROLE ESPECIAL - PAPEL COPIATIVO - NA COR BRANCA - 2 VIAS - TAMANHO 15,05 DE LARGURA	BL	250	R\$ 17,15	R\$ 4.287,50
101	RECOMENDAÇÕES NUTRICIONAIS-PERDA DE PESO - NA COR BRANCA - PAPEL SULFITE 20,01 DE LARGURA X 30,05 DE COMPRIMENTO	BL	150	R\$ 17,15	R\$ 2.572,50
102	REGISTRO DE ATENDIMENTO MEDICO - NA COR BRANCA - PAPEL SULFITE A4 - COM 100 FOLHAS.	BL	300	R\$ 17,15	R\$ 5.145,00
103	RELAÇÃO DE REQUISIÇÕES DE CITOLOGIA - PAPEL SULFITE NA COR BRANCA TAMANHO 34,03 DE LARGURA X 21,05 D	BL	150	R\$ 17,15	R\$ 2.572,50
104	RELAÇÃO NOMINAL DE EXAME-PÉZINHO - PAPEL SULFITE NA COR BRANCA - TAMANHO 21,04 DE LARGURA X 31,00 DE COMPRIMENTO	BL	150	R\$ 17,15	R\$ 2.572,50
105	REQUISIÇÃO DE EXAME CITOPATOLOGICO-COLO DO UTERO - NA COR BRANCA - PAPEL SULFITE A4 - COM 100 FOLHAS	BL	250	R\$ 17,15	R\$ 4.287,50
106	TRIGLICERIDES-ORIENTAÇÕES E CUIDADOS - COR BRANCA - PAPEL SULFITE - TAMANHO 20,00 DE LARGURA X 21,04	BL	150	R\$ 17,15	R\$ 2.572,50
107	PESQUISA DE QUALIDADE DA UNIDADE - NA COR BRANCA - PAPEL SULFITE A4 - COM 100 FOLHAS.	BL	150	R\$ 17,15	R\$ 2.572,50
108	RELATORIO DE VISITA DOMICILIAR - FRENTE E VERSO - NA COR BRANCA - PAPEL SULFITE A4 - COM 100 FOLHAS	BL	300	R\$ 17,15	R\$ 5.145,00
109	CESTA BASICA DE MEDICAMENTOS-SAIDA DIARIA MEDICAMENTO - FRENTE E VERSO - NA COR BRANCA - PAPEL SULFI	BL	150	R\$ 17,15	R\$ 2.572,50
110	CESTA BASICA DE MEDICAMENTOS (MENSAL) - FRENTE E VERSO - NA COR BRANCA - PAPEL SULFITE A4 - COM 100 F	BL	100	R\$ 17,15	R\$ 1.715,00
111	CONSOLIDADO MENSAL DO ACOMPANHAMENTO DO FORNECIMENTO DE SUPLEMENTOS - NA COR BRANCA - PAPEL SULFITE	BL	80	R\$ 17,15	R\$ 1.372,00
112	FICHA DE ATIVIDADE COLETIVA - NA COR BRANCA - FRENTE E VERSO - PAPEL SULFITE A4 - COM 100 FOLHAS	BL	80	R\$ 17,15	R\$ 1.372,00
113	FICHA DE ATENDIMENTO ODONTOLÓGICO INDIVIDUAL - NA COR BRANCA - PAPEL SULFITE A4 - COM 100 FOLHAS.	BL	50	R\$ 17,15	R\$ 857,50
114	PEDIDO DE MEDICAMENTOS - DOSE CERTA - FRENTE E VERSO - NA COR BRANCA - PAPEL SULFITE A4 - COM 100 FOLHAS	BL	80	R\$ 17,15	R\$ 1.372,00
115	REQUISIÇÃO DE IMUNOBIOLOGICO E INSUMO-COR BRANCA-PAPEL SULFITE A4-COM 100 FOLHAS	BL	20	R\$ 17,15	R\$ 343,00
116	MAPA DE MOVIMENTO MENSAL DE IMUNOBIOLOGICOS NA COR BRANCA - PAPEL SULFITE A4 - COM 100 FOLHAS	BL	80	R\$ 17,15	R\$ 1.372,00
117	FICHA DE REGISTRO DO VACINADO - FRENTE E VERSO - NA COR BRANCA - PAPEL SULFITE A4 - COM 100 FOLHAS	BL	150	R\$ 17,15	R\$ 2.572,50
118	BOLETIM MENSAL DE DOSES APLICADAS 4 VIAS- NA COR BRANCA - PAPEL SULFITE A4 - COM 100 FOLHAS.	BL	80	R\$ 17,15	R\$ 1.372,00
119	CADERNETA DE VACINAÇÃO-TAMANHO;08 CM DE LARGURA X 20CM DE ALTURA	UN	30.000	R\$ 0,97	R\$ 29.100,00
120	REQUISIÇÃO DE EXAMES LABORATÓRIAS - TAMANHO;21 CM DE ALTURA X 15 LARGURA COM 100 FOLHAS.	BL	2.500	R\$ 17,15	R\$ 42.875,00

121	MAPA DIÁRIO DE ADMINISTRAÇÃO DE VIT A EM PUERPERAS-TAMANHO;14 CM DE LARGURA X 20 DE ALTURA COM 100 FOLHAS	BL	150	R\$ 17,15	R\$ 2.572,50
122	FICHA REGISTRO DE RESULTADO DE TRIAGEM-TAMANHO 20CM ALTURA X 15 CM COMP. COM 100	BL	80	R\$ 17,15	R\$ 1.372,00
123	FICHA LAUDO MÉDICO DE TRATAMENTO FORA DO DOMICILIO -FRENTE E VERSO-NA COR BRANCA -PAPEL SULFITE A4 - COM 100 FOLHAS.	BL	20	R\$ 17,15	R\$ 343,00
124	FICHA SOLICITAÇÃO/AUTORIZAÇÃO PROCEDIMENTO AMBULATORIAL. - NA COR BRANCA -PAPEL SULFITE A4 - COM 100 FOLHAS.	BL	150	R\$ 17,15	R\$ 2.572,50
125	MAPA DIÁRIO DE ADMINISTRAÇÃO DE VIT A EM CRIANÇAS-NA COR BRANCA -PAPEL SULFITE A4 - COM 100 FOLHAS.	BL	80	R\$ 17,15	R\$ 1.372,00
126	CADASTRO INDIVIDUAL-FRENTE E VERSO-NA COR BRANCA -PAPEL SULFITE A4 - COM 100 FOLHAS.	BL	500	R\$ 17,15	R\$ 8.575,00
127	CADASTRO DOMICILIAR E TERRITORIAL-FRENTE E VERSO-NA COR BRANCA -PAPEL SULFITE A4 - COM 100 FOLHAS.	BL	250	R\$ 17,15	R\$ 4.287,50
128	ANEXO 3A. PLANILHA PARA ANOTAÇÃO DOS ÓBITOS E NASCIDOS VIVOS-FRENTE E VERSO-NA COR BRANCA -PAPEL SULFITE A4 - COM 100 FOLHAS.	BL	50	R\$ 17,15	R\$ 857,50
129	FICHA DE BACULOSCOPIA- PESQUISA DE BACTÉRIAS TUBERCULOSE/CULTURA PARA BK E TESTE DE SENSIBILIDADE-TAMANHO 21CM ALTURA X 16CM LARGURA - COM 100 FOLHAS	BL	10	R\$ 17,15	R\$ 171,50
130	FICHA DE ATENDIMENTO INDIVIDUAL e-SUS-FRENTE E VERSO-CRIANÇAS-NA COR BRANCA -PAPEL SULFITE A4 - COM 100 FOLHAS.	BL	550	R\$ 17,15	R\$ 9.432,50
131	FICHA DE ATIVIDADE COLETIVA - FRENTE E VERSO-NA COR BRANCA - PAPEL SULFITE A4 - COM 100 FOLHAS.	BL	80	R\$ 17,15	R\$ 1.372,00
132	CARDENETA DO PROGRAMA HIPERDIA-TAMANHO;16CMDE LARGURA X 11CM DE ALTURA-COM 15 PAGINAS DENTRO-FRENTE E VERSO.	UN	10.500	R\$ 2,95	R\$ 30.975,00
133	FICHA GERENCIADOR DE AMBIENTE LABORATORIAL-GAL-NA COR BRANCA -PAPEL SULFITE A4 - COM 100 FOLHAS.	BL	40	R\$ 17,15	R\$ 686,00
134	FICHA DE REGISTRO DE ACIDENTES DE TRÂNSITO--NA COR BRANCA - PAPEL SULFITE A4 - COM 100 FOLHAS.	BL	30	R\$ 17,15	R\$ 514,50
135	FICHA DE REGISTRO DE ACIDENTE DE TRANSITO (CONSOLIDADO)-NA COR BRANCA -PAPEL SULFITE A4 - COM 100 FOLHAS.	BL	30	R\$ 17,15	R\$ 514,50
136	DISTRIBUIÇÃO DE CASOS DE DIARRÉIA POR FAIXA ETÁRIA-PLANO DE TRATAMENTO E PROCEDÊNCIA-NA COR BRANCA -PAPEL SULFITE A4 - COM 100 FOLHAS.	BL	40	R\$ 13,50	R\$ 540,00
137	DEMONSTRATIVO MENSAL DE ACIDENTES COM ANIMAIS PEÇONHENTOS NA COR BRANCA -PAPEL SULFITE A4 - COM 100 FOLHAS.	BL	10	R\$ 13,50	R\$ 135,00
138	RELATÓRIO DE DISTRIBUIÇÃO DE HIPOCLORITO DE SÓDIO-NA COR BRANCA -PAPEL SULFITE A4 - COM 100 FOLHAS.	BL	40	R\$ 17,15	R\$ 686,00
139	MAPA DE DISTRIBUIÇÃO DE HIPOCLORITO DE SÓDIO- NA COR BRANCA - PAPEL SULFITE A4 - COM 100 FOLHAS.	BL	40	R\$ 17,15	R\$ 686,00
140	PLANILHA DE NOTIFICAÇÃO DA HANTAVIROSE- NA COR BRANCA -PAPEL SULFITE A4 - COM 100 FOLHAS	BL	40	R\$ 17,15	R\$ 686,00
141	PLANILHA DE NOTIFICAÇÃO DA LEPTOSPIROSE-NA COR BRANCA -PAPEL SULFITE A4 - COM 100 FOLHAS.	BL	40	R\$ 17,15	R\$ 686,00
142	RELAÇÃO DE PACIENTES COM SINDROMES NEURÓPÁTICA POR VITAMINA B1-NA COR BRANCA -PAPEL SULFITE A4 - COM 100 FOLHAS.	BL	40	R\$ 13,50	R\$ 540,00
143	PLANILHA SEMANAL DE ACOMPANHAMENTO DAS NOTIFICAÇÕES DE CASOS SUSPEITO E / OU CONFIRMADOS DE DENGUE-NA COR BRANCA - PAPEL SULFITE A4 - COM 100 FOLHAS.	BL	40	R\$ 13,50	R\$ 540,00
144	FICHA DE NOTIFICAÇÃO NEGATIVA - SURTO DE DTA-TAMANHO-21 CM DE LARGURAX15CM DE ALTURA-NA COR BRANCA -- COM 100 FOLHAS.	BL	40	R\$ 17,15	R\$ 686,00

GRÁFICA AGORA

Nosso papel vai além da impressão



145	FICHA DE NOTIFICAÇÃO NEGATIVA - CÓLERA -TAMANHO-21CM DE LARGURAX15CM DE ALTURA-NA COR BRANCA -- COM 100 FOLHAS.	BL	40	R\$ 17,15	R\$ 686,00
146	PLANILHA DE BUSCA ATIVA SEMANAL NAS UNIDADES DE SAÚDE-TAMANHO-21CM DE LARGURAX15CM DE ALTURA-NA COR BRANCA -- COM 100 FOLHAS.	BL	40	R\$ 17,15	R\$ 686,00
147	PLANO DE ELIMINAÇÃO DO TÉTANO NEONATAL/PLANILHA DE BUSCA ATIVA SEMANAL EM FONTES NOTIFICADORAS—TAMANHO-21CM DE LARGURAX15CM DE ALTURA-NA COR BRANCA -- COM 100 FOLHAS.	BL	40	R\$ 17,15	R\$ 686,00
148	SISTEMA DE INFORMAÇÕES DE AGRAVOS DE NOTIFICAÇÃO/FICHA DE NOTIFICAÇÃO NEGATIVA TAMANHO; 21CM DE LARGURAX15CM DE ALTURA-NA COR BRANCA -- COM 100 FOLHAS.	BL	40	R\$ 17,15	R\$ 686,00
149	BPA INDIVIDUALIZADO-TAMANHO-21CM DE LARGURAX15CM DE ALTURA-NA COR BRANCA -- COM 100 FOLHAS.	BL	100	R\$ 17,15	R\$ 1.715,00
150	FICHA DE ATENDIMENTO/INFECÇÃO PELO HIV-FRENTE VERSO-NA COR BRANCA -PAPEL SULFITE A4 - COM 100 FOLHAS.	BL	40	R\$ 17,15	R\$ 686,00
151	FORMULÁRIO B -FOLHA DE TRABALHO DE REALIZAÇÃO DOS TESTE RÁPIDOS-NA COR BRANCA -PAPEL SULFITE A4 - COM 100 FOLHAS.	BL	40	R\$ 17,15	R\$ 686,00
152	PLANILHA DE PRESTAÇÃO DE CONTAS PARA TESTE RÁPIDO EM HIV,SÍFILIS-NA COR BRANCA -PAPEL SULFITE A4 - COM 100 FOLHAS.	BL	40	R\$ 17,15	R\$ 686,00
153	LAUDO DO DIAGNÓSTICO-HEPATITE B-NA COR BRANCA -PAPEL SULFITE A4 - COM 100 FOLHAS.	BL	10	R\$ 13,50	R\$ 135,00
154	LAUDO DO DIAGNÓSTICO ANTICORPOS ANTI-HIV--NA COR BRANCA -PAPEL SULFITE A4 - COM 100 FOLHAS.	BL	30	R\$ 17,15	R\$ 514,50
155	FICHA DE AVALIAÇÃO FISIOTERAPIA-LAUDO DO DIAGNÓSTICO-HEPATITE B-NA COR BRANCA -PAPEL SULFITE A4 - COM 100 FOLHAS.	BL	45	R\$ 17,15	R\$ 771,75
156	FICHA DE ATENDIMENTO NASF-LAUDO DO DIAGNÓSTICO-HEPATITE B-NA COR BRANCA -PAPEL SULFITE A4 - COM 100 FOLHAS.	BL	45	R\$ 17,15	R\$ 771,75
157	LAUDO DO DIAGNÓSTICO-HEPATITE C-NA COR BRANCA -PAPEL SULFITE A4 - COM 100 FOLHAS	BL	45	R\$ 17,15	R\$ 771,75
158	LAUDO DO DIAGNÓSTICO-ANTICORPOS PARA SÍFILIS-NA COR BRANCA -PAPEL SULFITE A4 - COM 100 FOLHAS	BL	30	R\$ 17,15	R\$ 514,50
159	FICHA SINAN-AIDS-FRENTE E VERSO-NA COR BRANCA -PAPEL SULFITE A4 - COM 100 FOLHAS	BL	30	R\$ 17,15	R\$ 514,50
160	FICHA SINAN-HEPATITES VIRAIS-FRENTE E VERSO--NA COR BRANCA -PAPEL SULFITE A4 - COM 100 FOLHAS	BL	30	R\$ 17,15	R\$ 514,50
161	FICHA SINAN-GESTANTE HIV -NA COR BRANCA -PAPEL SULFITE A4 - COM 100 FOLHAS	BL	30	R\$ 17,15	R\$ 514,50
162	FICHA SINAN-SÍFILIS EM GESTANTE - FRENTE E VERSO--NA COR BRANCA -PAPEL SULFITE A4 - COM 100 FOLHAS	BL	30	R\$ 17,15	R\$ 514,50
163	FICHA SINAN-RAIVA HUMANA-FRENTE E VERSO- NA COR BRANCA -PAPEL SULFITE A4 - COM 100 FOLHAS	BL	30	R\$ 17,15	R\$ 514,50
164	FICHA SINAN-DENGUE -CHIKUNGUNYA-FRENTE E VERSO- NA COR BRANCA -PAPEL SULFITE A4 - COM 100 FOLHAS	BL	50	R\$ 17,15	R\$ 857,50
165	FICHA SINAN-LEPTOSPIROSE—FRENTE E VERSO - NA COR BRANCA -PAPEL SULFITE A4 - COM 100 FOLHAS	BL	50	R\$ 17,15	R\$ 857,50
166	FICHA SINAN-LEISHMANIOSE VISCERAL-FRENTE E VERSO- NA COR BRANCA -PAPEL SULFITE A4 - COM 100 FOLHAS	BL	30	R\$ 17,15	R\$ 514,50
167	FICHA SINAN-SÍFILIS CONGÊNITA-FRENTE E VERSO- NA COR BRANCA -PAPEL SULFITE A4 - COM 100 FOLHAS	BL	30	R\$ 17,15	R\$ 514,50
168	FICHA SINAN-ACIDENTES POR ANIMAIS PEÇONHENTOS-FRENTE E VERSO NA COR BRANCA -PAPEL SULFITE A4 - COM 100 FOLHAS	BL	20	R\$ 17,15	R\$ 343,00

GRÁFICA AGORA

Nosso papel vai além da impressão

MODALIDADE
 PP002/2020
 PA 0235/2020
 FLS. 24
 ASSINATURA


169	FICHA DE NOTIFICAÇÃO/INVESTIGAÇÃO INDIVIDUAL. VIOLENCIA DOMÉSTICA, SEXUAL E OU OUTRAS VIOLENCIAS INTERPESSOAIS—FRENTE E VERSO—PAPEL SULFITE A4-COM 100 FOLHAS	BL	20	R\$ 17,15	R\$ 343,00
170	FICHA SINAN-INFLUENZA HUMANA POR NOVO SUBTIPO(PANDÊMICO)-FRENTE E VERSO- NA COR BRANCA -PAPEL SULFITE A4 - COM 100 FOLHAS	BL	20	R\$ 17,15	R\$ 343,00
171	FICHA SINAN-COQUELUCHE-FRENTE E VERSO- NA COR BRANCA -PAPEL SULFITE A4 - COM 100 FOLHAS	BL	20	R\$ 17,15	R\$ 343,00
172	FICHA SINAN-HANTA VIROSE-FRENTE E VERSO- NA COR BRANCA -PAPEL SULFITE A4 - COM 100 FOLHAS	BL	20	R\$ 17,15	R\$ 343,00
173	FICHA SINAN-MENINGITE-FRENTE E VERSO- NA COR BRANCA -PAPEL SULFITE A4 - COM 100 FOLHAS	BL	20	R\$ 17,15	R\$ 343,00
174	FICHA SINAN-TUBERCULOSE-FRENTE E VERSO- NA COR BRANCA -PAPEL SULFITE A4 - COM 100 FOLHAS	BL	20	R\$ 17,15	R\$ 343,00
175	FICHA SINAN-HANSENÍASE-FRENTE E VERSO- NA COR BRANCA -PAPEL SULFITE A4 - COM 100 FOLHAS	UN	50	R\$ 17,15	R\$ 857,50
176	MARCADOR DE LIVRO	BL	1500	R\$ 0,97	R\$ 1.455,00
177	BLOCO DE LEMBRETE COM ADESIVO -TAMANHO 08CM ALTURA X 10CM LARGURA - COM 50 FOLHAS	BL	1500	R\$ 2,50	R\$ 3.750,00
178	BLOCO DE LEMBRETE COM ADESIVO -TAMANHO 04CM ALTURA X 05CM LARGURA - COM 50 FOLHAS	BL	1500	R\$ 1,98	R\$ 2.970,00
179	RECEITA AZUL CARBONADA	BL	200	R\$ 22,00	R\$ 4.400,00
180	RECEITA ESPECIAL CARBONADA	BL	200	R\$ 22,00	R\$ 4.400,00
TOTAL					R\$ 483.890,50

EDUCAÇÃO

1	BOLETIM ESCOLAR EDUCAÇÃO INFANTIL	UND	4.000	R\$ 1,65	R\$ 6.600,00
2	BOLETIM ESCOLAR DO ENSINO FUNDAMENTAL 1º AO 5º ANO	UND	5.000	R\$ 1,65	R\$ 8.250,00
3	BOLETIM ESCOLAR DO ENSINO FUNDAMENTAL 6º AO 9º ANO	UND	5.000	R\$ 1,65	R\$ 8.250,00
4	DIÁRIO DE CLASSE EDUCAÇÃO INFANTIL	UND	8.000	R\$ 19,50	R\$ 156.000,00
5	DIÁRIO DE CLASSE DO 1º AO 5º ANO DO ENSINO FUNDAMENTAL	UND	8.000	R\$ 21,30	R\$ 170.400,00
6	DIÁRIO DE CLASSE DO 6º AO 9º ANO DO ENSINO FUNDAMENTAL	UND	6.000	R\$ 21,30	R\$ 127.800,00
7	DOSSIÊ DO ALUNO	UND	4.000	R\$ 2,30	R\$ 9.200,00
8	RESUMO MENSAL DE FREQUENCIA	BLS	500	R\$ 17,15	R\$ 8.575,00
9	FICHA DE MATRICULA EDUCACIONAL INFANTIL	BLS	200	R\$ 17,15	R\$ 3.430,00
10	FICHA DE MATRICULA 1º GRAU	BLS	200	R\$ 17,15	R\$ 3.430,00
11	SOLICITAÇÃO DE DIÁRIAS	BLS	20	R\$ 17,15	R\$ 343,00
12	RECIBO DE PAGAMENTO DE DIÁRIAS	BLS	20	R\$ 17,15	R\$ 343,00
13	CALENDÁRIO ESCOLAR	UND	5.000	R\$ 7,30	R\$ 36.500,00
14	FICHA CADASTRAL DO FUNCIONÁRIO	BLS	200	R\$ 17,15	R\$ 3.430,00
15	FICAL- FICHA DE COMUNICAÇÃO DO ALUNO INFREQUENTE	BLS	50	R\$ 17,15	R\$ 857,50
16	CERTIFICADO	UND	15.000	R\$ 1,65	R\$ 24.750,00
17	DECLARAÇÃO DE CURSOU	BLS	50	R\$ 17,15	R\$ 857,50
18	DECLARAÇÃO DE CURSANDO	BLS	50	R\$ 17,15	R\$ 857,50
19	REQUISICÃO DE MATERIAL	BLS	50	R\$ 17,15	R\$ 857,50
20	REQUERIMENTOS DIVERSOS	BLS	50	R\$ 17,15	R\$ 857,50
21	CAPA PROCESSO	UND	30.000	R\$ 2,30	R\$ 69.000,00
22	RESUMO MENSAL DE FREQUÊNCIA	BL	100	R\$ 17,15	R\$ 1.715,00
23	FORMULÁRIO DE MOVIMENTO MENSAL	BL	100	R\$ 17,15	R\$ 1.715,00
24	FORMULÁRIO DE CONTROLE DE ESTOQUE/ MERENDA ESCOLAR	BLS	100	R\$ 17,15	R\$ 1.715,00
25	FORMULÁRIO DE CONTROLE DE ESTOQUE/ MATERIAL DIDÁTICO	BLS	100	R\$ 17,15	R\$ 1.715,00
26	FICHA DO PESSOAL ADMINISTRATIVO DAS ESCOLAS	BLS	100	R\$ 17,15	R\$ 1.715,00
27	FICHA DO PESSOAL AFASTADO LEGALMENTE DAS ESCOLAS	BLS	100	R\$ 17,15	R\$ 1.715,00
28	RELAÇÃO DE PEDIDO DE FÉRIAS DE FUNCIONÁRIOS	BLS	100	R\$ 17,15	R\$ 1.715,00
29	FOLDERS INFORMATIVOS 21 X29. 7cm, 4X4 cores tinta escala off-set 75gr cochê brilho, frente e verso. Dobrado	UND	10000	R\$ 0,75	R\$ 7.500,00
30	BANNER 2,00 X 1,20 cm	UND	20	R\$ 160,00	R\$ 3.200,00

GRÁFICA AGORA


Nosso papel vai além da impressão

PP00272020	MODALIDADE
P.A 0235/2020	
FLS. 25	
	ASSINATURA

31	BANNER 0,80 X 1,20 cm	UND	50	R\$ 120,00	R\$ 6.000,00
32	PROGRAMAÇÃO INDIVIDUAL DE FÉRIAS	BLS	100	R\$ 17,15	R\$ 1.715,00
TOTAL					R\$ 671.008,50
TOTAL: R\$ 1.257.606,50					

Cotação acima oferecida já inclui os custos de frete, encargos fiscais, comerciais e quaisquer outras despesas incidentes sobre o objeto

Prazo de validade da Proposta é de 60 dias.



C. Brasil Empreendimentos Ltda - ME
CNPJ: 02.297.250/0001-60